



รายงานผลการดำเนินงาน
ในรอบปีงบประมาณ
พ.ศ. ๒๕๖๕

คณะกรรมการติดตามและประเมินผลแผนพัฒนา
องค์การบริหารส่วนตำบลสระโพนทอง

โดยงานวางแผนสถิติและวิชาการ
สำนักปลัดองค์การบริหารส่วนตำบลสระโพนทอง



ประกาศองค์การบริหารส่วนตำบลสระโพนทอง
เรื่อง รายงานการติดตามและประเมินผลแผนพัฒนาท้องถิ่น (พ.ศ. ๒๕๖๑ - ๒๕๖๕)
ปีงบประมาณ พ.ศ. ๒๕๖๕

เนื่องด้วยคณะกรรมการติดตามและประเมินผลแผนพัฒนาองค์การบริหารส่วนตำบลสระโพนทอง ได้ดำเนินการติดตามและประเมินผลแผนพัฒนาท้องถิ่น (พ.ศ. ๒๕๖๑ - ๒๕๖๕) ปีงบประมาณ พ.ศ. ๒๕๖๕ ในวันที่ ๑๙ ธันวาคม พ.ศ. ๒๕๖๕ ตามระเบียบกระทรวงมหาดไทย ว่าด้วยการจัดทำแผนพัฒนาขององค์กรปกครองส่วนท้องถิ่น พ.ศ. ๒๕๔๘ หมวด ๖ ข้อ ๒๙ (๒) (๓) เป็นที่เรียบร้อยแล้ว

ดังนั้น เพื่อให้ประชาชนในท้องถิ่นทราบและเป็นการเผยแพร่ข้อมูลข่าวสารของทางราชการ องค์การบริหารส่วนตำบลสระโพนทอง จึงประกาศรายงานผลการติดตามและประเมินผลแผนพัฒนาท้องถิ่น (พ.ศ. ๒๕๖๑ - ๒๕๖๕) ปีงบประมาณ พ.ศ. ๒๕๖๕ ให้ประชาชนทั่วไปได้รับทราบ ทั้งนี้ สามารถขอดูหรือสอบถามเพิ่มเติมได้ที่ ศูนย์ข้อมูลข่าวสารขององค์การบริหารส่วนตำบลสระโพนทอง ณ ที่ทำการองค์การบริหารส่วนตำบลสระโพนทอง หมู่ที่ ๕ ตำบลสระโพนทอง อำเภอเกษตรสมบูรณ์ จังหวัดชัยภูมิ โทรศัพท์ ๐๔๔-๐๕๖๑๔๕

จึงประกาศให้ทราบโดยทั่วกัน

ประกาศ ณ วันที่ ๑๙ เดือนธันวาคม พ.ศ. ๒๕๖๕

(ลงชื่อ)

(นางบุญน้อม ภาษ)

นายกองค์การบริหารส่วนตำบลสระโพนทอง

คำนำ

รายงานผลการติดตามและประเมินผลแผนพัฒนาองค์การบริหารส่วนตำบลสระโพนทอง ประจำปีงบประมาณ พ.ศ. ๒๕๖๕ โดยคณะกรรมการติดตามและประเมินผลแผนพัฒนาองค์การบริหารส่วนตำบลสระโพนทอง ได้จัดทำขึ้นเพื่อให้เป็นไปตามระเบียบกระทรวงมหาดไทย ว่าด้วยการจัดทำแผนพัฒนาขององค์กรปกครองส่วนท้องถิ่น พ.ศ. ๒๕๔๘ และที่แก้ไขเพิ่มเติม ซึ่งคณะกรรมการได้รายงานผลและเสนอความเห็นซึ่งได้จากการติดตามและประเมินผลแผนพัฒนาท้องถิ่นต่อผู้บริหารท้องถิ่นเพื่อให้ผู้บริหารท้องถิ่นเสนอต่อสภาท้องถิ่น และคณะกรรมการพัฒนาท้องถิ่น พร้อมทั้งประกาศผลการติดตามและประเมินผลแผนพัฒนาให้ประชาชนในท้องถิ่นทราบในที่เปิดเผยภายในสิบห้าวันนับแต่วันรายงานผลและเสนอความเห็นดังกล่าว และต้องปิดประกาศไว้เป็นระยะเวลาไม่น้อยกว่าสามสิบวันโดยอย่างน้อยปีละหนึ่งครั้งภายในเดือนธันวาคมของทุกปี

รายงานผลการติดตามและประเมินผลแผนพัฒนาองค์การบริหารส่วนตำบลสระโพนทอง ประจำปีงบประมาณ พ.ศ. ๒๕๖๕ สามารถนำเป็นข้อมูลช่วยให้องค์การบริหารส่วนตำบลสระโพนทอง สามารถประเมินตนเองได้ว่าที่ผ่านมาได้มีการดำเนินงานเป็นไปตามยุทธศาสตร์การพัฒนา และเป็นไปตามแผนพัฒนาท้องถิ่นมากน้อยเพียงใด เป็นการติดตามและประเมินการนำกิจกรรมโครงการพัฒนาท้องถิ่นสู่การปฏิบัติให้บรรลุประสงค์เป้าหมาย และการใช้จ่ายงบประมาณขององค์การบริหารส่วนตำบลสระโพนทอง จึงได้รวบรวมข้อมูลและนำมาจัดทำเป็นแบบรายงานตามที่คณะกรรมการได้กำหนดแนวทางและวิธีการติดตามและประเมินผลไว้

คณะกรรมการติดตามและประเมินผลแผนพัฒนาองค์การบริหารส่วนตำบลสระโพนทอง หวังเป็นอย่างยิ่งว่ารายงานผลการติดตามและประเมินผลแผนพัฒนาองค์การบริหารส่วนตำบลสระโพนทอง ประจำปีงบประมาณ พ.ศ. ๒๕๖๕ เล่มนี้ จะเป็นข้อมูลให้ผู้บริหาร คณะกรรมการพัฒนาองค์การบริหารส่วนตำบล ได้พิจารณาเพื่อการพัฒนาขององค์การบริหารส่วนตำบลสระโพนทอง และเพื่อให้ประชาชนในพื้นที่ได้รับทราบเกิดการมีส่วนร่วมในการตรวจสอบติดตามการดำเนินงานขององค์การบริหารส่วนตำบลสระโพนทอง ต่อไป

โดยคณะกรรมการติดตามและประเมินผล
แผนพัฒนาองค์การบริหารส่วนตำบลสระโพนทอง

สารบัญ

เรื่อง	หน้า
ส่วนที่ ๑ บทนำ	๑-๓
ส่วนที่ ๒ การติดตามและประเมินผล	๔-๑๕
ส่วนที่ ๓ ผลการวิเคราะห์และการติดตามประเมินผล	๑๖-๓๖
ส่วนที่ ๔ สรุปผล ข้อเสนอแนะและข้อเสนอแนะ	๓๘-๔๐
ภาคผนวก ๑. คำสั่งองค์การบริหารส่วนตำบล	
ภาคผนวก ๒. แบบสำรวจความพึงพอใจของประชาชน	

ส่วนที่ ๑

บทนำ

๑. ความสำคัญของการติดตามและประเมินผล

การติดตาม(Monitorng)และการประเมินผล(Evaluation) เป็นกระบวนการที่แตกต่างกันมีจุดหมายไม่เหมือนกัน แต่กระบวนการทั้งสองมีความเกี่ยวข้องสัมพันธ์กันและเมื่อนำแนวคิดและหลักการประเมินผล (Monitorng and Evaluation) มาประสานใช้ด้วยกันอย่างเหมาะสม จะช่วยให้ผู้บริหาร สมาชิกสภาองค์การบริหารส่วนตำบล พนักงานส่วนตำบล พนักงานจ้าง ลูกจ้าง สามารถกำกับดูแล ทบทวน และพัฒนางาน พัฒนาท้องถิ่นตามแผนงาน โครงการได้อย่างมีประสิทธิภาพและประสิทธิผล ดังนั้นการติดตามและประเมินผล แผนพัฒนาท้องถิ่น(พ.ศ.๒๕๖๑-๒๕๖๕) ขององค์การบริหารส่วนตำบลสระโพรงทอง จึงเป็นการติดตามผลที่ให้ความสำคัญ ดังนี้

๑. ผลการปฏิบัติของผู้รับผิดชอบแต่ละแผนงาน โครงการเพื่อการพัฒนาองค์การบริหารส่วนตำบลสระโพรงทอง หรือกิจกรรมต่างๆ ดำเนินการหรือไม่ดำเนินการตามแผนพัฒนาท้องถิ่นที่กำหนดไว้หรือไม่ รวมทั้งงบประมาณในการดำเนินงาน

๒. ผลการใช้ปัจจัยหรือทรัพยากรต่างๆ ในการพัฒนาองค์การบริหารส่วนตำบลสระโพรงทอง ตรวจสอบว่าแผนงาน โครงการเพื่อพัฒนาได้รับปัจจัยหรือทรัพยากรทั้งปริมาณและคุณภาพตามระยะเวลาที่กำหนดไว้หรือไม่อย่างไร

๓. ผลการดำเนินงาน ตรวจสอบว่าได้ผลตรงตามเป้าหมายที่กำหนดไว้หรือไม่เพียงใด มีปัญหา อุปสรรคอะไรบ้าง ทั้งในด้านการจัดทำแผนพัฒนาท้องถิ่น การดำเนินการตามแผนงานและโครงการเพื่อการพัฒนาท้องถิ่น และขั้นตอนต่างๆในการดำเนินการตามโครงการเพื่อการพัฒนาท้องถิ่น

๔. ความสำคัญของการติดตามและประเมินผลแผนเป็นเครื่องมือสำคัญในการทดสอบผลการดำเนินงานตามภารกิจขององค์กรปกครองส่วนท้องถิ่นว่าดำเนินการตามเป้าหมายที่กำหนดไว้หรือไม่เพียงใด ทำให้ทราบและกำหนดทิศทางการพัฒนาได้อย่างเป็นรูปธรรม และเกิดความชัดเจนที่จะทำให้ทราบถึงจุดแข็ง(strengths) จุดอ่อน(weaknesses) โอกาส (opportunities) และปัญหาอุปสรรค (threats)ของแผนพัฒนาท้องถิ่น โครงการกิจกรรมต่างๆ ซึ่งอาจเกิดจากผู้บริหารท้องถิ่น สมาชิกสภาท้องถิ่นกอง/งาน สภาพพื้นที่และผู้มีส่วนเกี่ยวข้องเพื่อนำไปสู่การปรับปรุงแผนงาน โครงการพัฒนาให้เกิดความสอดคล้องกับสภาพแวดล้อมในสังคมภายใต้ความต้องการและความพึงพอใจของประชาชน

๒. วัตถุประสงค์ของการติดตามและประเมินผล

- ๑) เพื่อเปรียบเทียบผลที่เกิดจากการดำเนินงานตามโครงการกับวัตถุประสงค์
- ๒) เพื่อทราบถึงความพึงพอใจของประชาชนทั่วไปและผู้เกี่ยวข้อง
- ๓) เพื่อทราบปัญหาอุปสรรค และข้อเสนอแนะในการดำเนินงาน

๔. ขั้นตอนการ...

๓. ขั้นตอนการติดตามและประเมินผล

๑. การติดตามและประเมินผลรายโครงการ เมื่อกอง/งาน ได้บรรจุโครงการพัฒนาไว้ในแผนพัฒนาท้องถิ่น ต่อมาได้จัดทำงบประมาณ จากนั้นได้ดำเนินโครงการตามแผนการดำเนินงานจนแล้วเสร็จ มีการดำเนินการตามขั้นตอนดังนี้

๑.๑ ติดตามและประเมินผลโครงการที่ดำเนินการโดยทันที หรืออย่างช้าไม่เกิน ๓๐ วัน นับจากโครงการที่แล้วเสร็จ โดยใช้แบบสำรวจความพึงพอใจตามที่กำหนดไว้

๑.๒ ส่งผลการสำรวจความพึงพอใจรายโครงการให้สำนักปลัดองค์การบริหารส่วนตำบลสระโพธิ์ทอง

๒. การติดตามและประเมินผลการดำเนินงานขององค์กรปกครองส่วนท้องถิ่นในภาพรวม เมื่อสิ้นปีงบประมาณ สำนักปลัดองค์การบริหารส่วนตำบล จะต้องติดตามและประเมินผลตามขั้นตอนดังนี้

๒.๑ ติดตามและประเมินผล โดยใช้แบบสำรวจความพึงพอใจตามที่กำหนดไว้

๒.๒ ส่งผลสำรวจความพึงพอใจให้งานวางแผนสถิติและวิชาการ

๓. เมื่องานวางแผนสถิติและวิชาการ ได้รับผลการสำรวจความพึงพอใจตามแบบ ๒ ส่วนแล้วให้เสนอต่อคณะกรรมการติดตามและประเมินผลแผนพัฒนาองค์การบริหารส่วนตำบลสระโพธิ์ทอง

๔. คณะกรรมการติดตามและประเมินผลแผนพัฒนาองค์การบริหารส่วนตำบลสระโพธิ์ทอง รายงานผลและเสนอความคิดเห็นที่ได้จากคณะกรรมการติดตามและประเมินผลแผนพัฒนาท้องถิ่นต่อผู้บริหารท้องถิ่น

๕. ผู้บริหารท้องถิ่นสรุปผลและเสนอความคิดเห็นจากการติดตามและประเมินผลแผนพัฒนาท้องถิ่นต่อสภาองค์การบริหารส่วนตำบลสระโพธิ์ทอง

๖. สภาองค์การบริหารส่วนตำบลสระโพธิ์ทองรับทราบและเสนอความเห็นหรือตั้งข้อสังเกตข้อเสนอในการพัฒนาท้องถิ่นส่งผู้บริหารท้องถิ่น ส่งต่อให้ผู้บริหารท้องถิ่น

๗. ผู้บริหารท้องถิ่นส่งผลการติดตามและประเมินผลแผนพัฒนาท้องถิ่นที่สภาองค์การบริหารส่วนตำบลสระโพธิ์ทองรับทราบและได้เสนอข้อสังเกต ข้อเสนอแนะในการพัฒนาท้องถิ่นในสภาองค์การบริหารส่วนตำบลสระโพธิ์ทองแล้ว ให้คณะกรรมการพัฒนาตำบลสระโพธิ์ทอง

๘. คณะกรรมการพัฒนาองค์การบริหารส่วนตำบลสระโพธิ์ทองรับทราบผลการติดตามและประเมินผลแผนพัฒนาท้องถิ่นจากสภาองค์การบริหารส่วนตำบลสระโพธิ์ทอง หรือเสนอข้อสังเกตขอเสนอแนะการพัฒนาท้องถิ่น ส่งผู้บริหารท้องถิ่น

๙. ผู้บริหารท้องถิ่นประกาศผลการติดตามและประเมินผลแผนพัฒนาท้องถิ่นให้ประชาชนทราบในที่เปิดเผยภายใน ๑๕ วัน นับแต่วันรายงานและเสนอความเห็น ต้องปิดประกาศในระยะเวลาไม่น้อยกว่า ๓๐ วัน อย่างน้อยภายในเดือนธันวาคมของทุกปี

๔. เครื่องมือการติดตามและประเมินผล

๑. ใช้รายงานจากระบบสารสนเทศเพื่อการวางแผนและประเมินผลขององค์กรปกครองส่วนท้องถิ่น สำหรับการติดตามการทำงานงบประมาณ การลงนามในสัญญา และการเบิกจ่าย

๒. ใช้การสังเกต (observation) เพื่อเฝ้าดูกำลังเกิดอะไรขึ้นกับการพัฒนาท้องถิ่น มีการบันทึกการสังเกต แนวทางในการสังเกต และกำหนดการดำเนินการสังเกต แบ่งเป็น

๒.๑ การสังเกตแบบมีส่วนร่วม (Participant observation) เป็นวิธีการสังเกตที่คณะกรรมการติดตามและประเมินผลเข้าไปใช้ชีวิตร่วมกับประชาชนตำบลสระโพธิ์ทอง หรือตัวบุคคล มีกิจกรรมร่วมกัน

๒.๒ การสังเกตแบบมีส่วนร่วม(Non-participant observation) หรือการสังเกตโดยตรง(Direct observation) เป็นการสังเกต บันทึกลักษณะทางกายภาพ โครงสร้างและความสัมพันธ์ ของผู้มีส่วนได้เสียในองค์การบริหารส่วนตำบลสระโพธิ์ทอง

๓. ใช้แบบสำรวจความพึงพอใจต่อผลการดำเนินงาน ตามคู่มือการติดตามและประเมินผลการจัดทำและแปลงแผนไปสู่การปฏิบัติขององค์กรปกครองส่วนท้องถิ่น สำหรับโครงการและเมื่อสิ้นปีงบประมาณ ดังนี้

- แบบที่๑ แบบช่วยกำกับการจัดทำแผนยุทธศาสตร์ท้องถิ่นโดยตนเอง
- แบบที่๒ แบบติดตามผลดำเนินงานขององค์กรปกครองส่วนท้องถิ่น
- แบบที่๓/๑ แบบประเมินผลการดำเนินงานตามยุทธศาสตร์
- แบบที่๓/๒ แบบประเมินความพึงพอใจต่อผลการดำเนินงานขององค์กรปกครองส่วนท้องถิ่นใน

ภาพรวม

แบบที่๓/๓ แบบประเมินความพึงพอใจต่อผลการดำเนินงานองค์กรปกครองส่วนท้องถิ่นใน

ภาพรวม

โดยกำหนดให้ความพึงพอใจที่มากกว่า ๔๐๑-๖๐๐ ถือว่าประสบความสำเร็จสูง ความพึงพอใจที่อยู่ระหว่าง ๒๐๑-๔๐๐ ถือว่าประสบความสำเร็จปานกลาง ความไม่พึงพอใจ ๐-๒๐๐ ถือว่าประสบความสำเร็จต่ำ

๔.การติดตามและประเมินผลยุทธศาสตร์ ใช้ตามหนังสือกระทรวงมหาดไทย ด่วนที่สุด ที่ มท ๐๕๑๐.๓/ว ๖๐๘๖ ลงวันที่ ๑๙ สิงหาคม ๒๕๖๕

๕.การติดตามและประเมินผลโครงการใช้ตามหนังสือกระทรวงมหาดไทย ด่วนที่สุด ที่ มท ๐๕๑๐.๓/ว ๖๐๘๖ ลงวันที่ ๑๙ สิงหาคม ๒๕๖๕

๕.ประโยชน์ของการติดตามและประเมินผล

- ๑.ได้เปรียบเทียบผลที่เกิดจากการดำเนินงานตามโครงการกับวัตถุประสงค์
- ๒.ได้ทราบถึงความพึงพอใจของประชาชนทั่วไปและผู้เกี่ยวข้อง
- ๓.ได้ทราบปัญหาอุปสรรค และข้อเสนอแนะในการดำเนินงาน

ส่วนที่ ๒

การติดตามและประเมินผล

๑.สรุปผลการติดตามและประเมินผล ปีงบประมาณ พ.ศ. ๒๕๖๕

๑.๑ ยุทธศาสตร์การพัฒนาท้องถิ่น

ยุทธศาสตร์การพัฒนาขององค์การบริหารส่วนตำบลสระโพนทอง ซึ่งแสดงถึงวิสัยทัศน์ พันธกิจ และจุดมุ่งหมายการพัฒนาในอนาคตโดยสอดคล้องกับแผนพัฒนาเศรษฐกิจและสังคมแห่งชาติ แผนบริหารราชการแผ่นดิน แผนพัฒนาภาคตะวันออกเฉียงเหนือ แผนพัฒนากลุ่มจังหวัดภาคตะวันออกเฉียงเหนือ ตอนล่าง ๒ แผนพัฒนาจังหวัดชัยภูมิ ยุทธศาสตร์การพัฒนาขององค์กรปกครองส่วนท้องถิ่นในเขตจังหวัดชัยภูมิ และแผนพัฒนาหมู่บ้าน

๑.๒ โครงการพัฒนาท้องถิ่น

ยุทธศาสตร์	๒๕๖๑		๒๕๖๒		๒๕๖๓		๒๕๖๔		๒๕๖๕	
	จำนวน	งบประมาณ	จำนวน	งบประมาณ	จำนวน	งบประมาณ	จำนวน	งบประมาณ	จำนวน	งบประมาณ
ยุทธศาสตร์การพัฒนาด้านโครงสร้างพื้นฐาน	๑๓๐	๑๙๙,๗๓๐,๖๐๐.๐๐	๘๙	๑๐๐,๘๗๕,๕๐๐.๐๐	๓๓๘	๒๔๖,๗๐๓,๙๖๒.๐๐	๑๘๖	๒๒๖,๖๓๒,๐๒๓.๐๐	๒๔๖	๒๖๙,๒๑๘,๔๐๐.๐๐
ยุทธศาสตร์การพัฒนาและเพิ่มมูลค่าผลผลิตทางการเกษตร	๙	๑,๑๕๐,๐๐๐.๐๐	๒	๘๐,๐๐๐.๐๐	๕	๒๒๐,๐๐๐.๐๐	๕	๒๒๐,๐๐๐.๐๐	๕	๒๒๐,๐๐๐.๐๐
ยุทธศาสตร์การสร้างเสริมสุขภาพของชุมชนและยกระดับคุณภาพชีวิต	๔๕	๒๓,๕๙๔,๕๘๓.๐๐	๔๖	๒๕,๖๒๓,๒๒๔.๐๐	๔๗	๒๖,๔๓๑,๘๐๙.๐๐	๕๘	๓๒,๖๘๓,๘๖๙.๐๐	๖๓	๒๙,๘๐๔,๐๖๙.๐๐
ยุทธศาสตร์การบริหารจัดการทรัพยากรธรรมชาติและสิ่งแวดล้อม	๘	๑๕,๘๖๐,๐๐๐.๐๐	๒	๙๐,๐๐๐.๐๐	๓	๑๐๐,๐๐๐.๐๐	๓	๓๐๐,๐๐๐.๐๐	๑๐	๔,๘๖๙,๐๐๐.๐๐
ยุทธศาสตร์การบริหารจัดการบ้านเมืองที่ดี	๕	๔๙๐,๐๐๐.๐๐	๗	๖๖๐,๐๐๐.๐๐	๑๑	๑,๑๙๐,๐๐๐.๐๐	๑๒	๑,๒๒๐,๐๐๐.๐๐	๑๒	๑,๒๒๐,๐๐๐.๐๐
รวม	๔๙๗	๒๔๐,๘๖๕,๑๘๓.๐๐	๑๒๖	๑๒๖,๕๖๔,๖๒๘.๐๐	๓๙๙	๒๙๓,๖๖๕,๗๗๖.๐๐	๒๖๖	๒๕๕,๘๖๖,๐๐๐.๐๐	๓๓๖	๓๐๕,๓๓๓,๕๖๙.๐๐

๑. การจัดใช้งบประมาณ

ผู้บริหารอบต.สระโพนทอง ได้ประกาศใช้ข้อบัญญัติงบประมาณ โดยมีโครงการที่บรรจุอยู่ในข้อบัญญัติงบประมาณ จำนวน ๔๕ โครงการ งบประมาณ ๗,๒๖๐,๒๔๐ บาท สามารถจำแนกตามยุทธศาสตร์ได้ดังนี้

ยุทธศาสตร์	โครงการ	งบประมาณตามข้อบัญญัติ
ยุทธศาสตร์การพัฒนาด้านโครงสร้างพื้นฐาน	๒๙	๖,๑๒๐,๐๐๐.๐๐
ยุทธศาสตร์การพัฒนาและเพิ่มมูลค่าผลผลิตทางการเกษตร	๓	๔๐,๐๐๐.๐๐
ยุทธศาสตร์การสร้างเสริมสุขภาพของชุมชนและยกระดับคุณภาพชีวิต	๖	๓๓๘,๒๔๐.๐๐
ยุทธศาสตร์การบริหารจัดการทรัพยากรธรรมชาติและสิ่งแวดล้อม	๒	๔๐,๐๐๐.๐๐
ยุทธศาสตร์การบริหารจัดการบ้านเมืองที่ดี	๗	๗๒๐,๐๐๐.๐๐
รวม	๔๕	๗,๒๖๐,๒๔๐.๐๐

รายละเอียดโครงการในข้อบัญญัติงบประมาณ อบต.สระโพนทอง มีดังนี้

ยุทธศาสตร์	โครงการ	จำนวนงบประมาณ	ลักษณะการดำเนินงาน	วัตถุประสงค์	ผลผลิต
๓.	ยุทธศาสตร์การพัฒนาด้านโครงสร้างพื้นฐาน โครงการแก้ไขปัญหาก็อแล้งเจาะบ่อนบาดาล หมู่ที่ ๑ บ้านโพธิ์	๐.๐๐	สำนัก/กองช่าง, สำนักช่าง, กองโยธา, กองประปา	แก้ไขปัญหาก็อแล้ง	โดยขุดเจาะบ่อนบาดาล ขนาดเส้นผ่านศูนย์กลาง ๖ นิ้ว จำนวน ๔ บ่อ
๒.	ยุทธศาสตร์การพัฒนาด้านโครงสร้างพื้นฐาน โครงการปรับปรุงถนนเข้าสู่พื้นที่การเกษตรรังหินคอก (ตอนที่ ๑) หมู่ที่ ๑	๔๓,๐๐๐.๐๐	สำนัก/กองช่าง, สำนักช่าง, กองโยธา, กองประปา	เพื่อความสะดวกในการสัญจร/รถอูบตีเหต	โดยทำการลงหินคลุก พื้นที่ไม่น้อยกว่า ๑,๐๐๐ ตร.ม. หนาเฉลี่ย ๑.๓๐ เมตร
๓.	ยุทธศาสตร์การพัฒนาด้านโครงสร้างพื้นฐาน โครงการปรับปรุงถนนเข้าสู่พื้นที่การเกษตรรังหินคอกหมู่ที่ ๒	๒๕๘,๐๐๐.๐๐	สำนัก/กองช่าง, สำนักช่าง, กองโยธา, กองประปา	เพื่อความสะดวกในการสัญจร/รถอูบตีเหต	โดยลงหินคลุกพื้นที่ซึ่งสายไม่น้อยกว่า ๖,๐๐๐ ตร.ม. หนาเฉลี่ย ๑.๑๐ เมตร

๔.	ยุทธศาสตร์การพัฒนาด้าน โครงสร้างพื้นฐาน	โครงการก่อสร้างถนนคอนกรีต เสริมเหล็กสายบ้านนางทอง พันธ์ ภูเขา(ช่วงที่ ๒) หมู่ที่ ๒	๒๑๔,๐๐๐.๐๐	สำนัก/กองช่าง, สำนักช่าง, กอง โยธา, กองประปา	เพื่อความสะดวกในการสัญจร/ลด อุบัติเหตุ	กว้าง ๔ เมตร ยาว ๑๐๐ เมตร หนา ๐.๑๕ เมตร หรือมีพื้นที่คอนกรีตไม่น้อยกว่า ๔๐๐ ตารางเมตร
๕.	ยุทธศาสตร์การพัฒนาด้าน โครงสร้างพื้นฐาน	โครงการก่อสร้างร่องระบายน้ำ คอนกรีตเสริมเหล็ก หมู่ที่ ๓	๑๘๐,๐๐๐.๐๐	สำนัก/กองช่าง, สำนักช่าง, กอง โยธา, กองประปา	แก้ไขปัญหาน้ำเน่าเสีย/ปัญหาน้ำ ท่วมขัง	จำนวน ๒ จุด จุดที่ ๑ เริ่มบ้านนางแท่น ภิรมไกรภักดิ์ จุดที่ ๒ เริ่มบ้านนายจันทน์ โชคบัณฑิต กว้าง ๐.๓๐ ม. ลึกเฉลี่ย ๐.๔๐ ม. ยาวรวมสองจุดยาว ๑๒๕ ม. พร้อมบ่อกักน้ำเสียจำนวน ๑ บ่อ
๖.	ยุทธศาสตร์การพัฒนาด้าน โครงสร้างพื้นฐาน	โครงการก่อสร้างถนนคอนกรีต เสริมเหล็กสายบ้านนายวันนา เพ็งขุน หมู่ที่ ๓	๑๒๖,๐๐๐.๐๐	สำนัก/กองช่าง, สำนักช่าง, กอง โยธา, กองประปา	เพื่อความสะดวกในการสัญจร/ลด อุบัติเหตุ	กว้าง ๒.๕ เมตร ยาว ๑๐๐ เมตร หนา ๐.๑๕ เมตร หรือมีพื้นที่คอนกรีตไม่น้อยกว่า ๒๕๐ ตารางเมตร
๗.	ยุทธศาสตร์การพัฒนาด้าน โครงสร้างพื้นฐาน	โครงการปรับปรุงร่องระบายน้ำ ในหมู่บ้าน หมู่ที่ ๓	๒๙๕,๐๐๐.๐๐	สำนัก/กองช่าง, สำนักช่าง, กอง โยธา, กองประปา	แก้ไขปัญหาน้ำเน่าเสีย/ปัญหาน้ำ ท่วมขัง	โดยลอกสิ่งปฏิกูลออกจากร่องระบายน้ำเดิมพร้อมเผ่า ร่องร่องระบายน้ำคอนกรีต ยาว ๕๐๐ เมตร หนา ๐.๑๕ เมตร
๘.	ยุทธศาสตร์การพัฒนาด้าน โครงสร้างพื้นฐาน	โครงการปรับปรุงระบบ กระจายเสียงประจำหมู่บ้าน หมู่ที่ ๔	๖๕,๕๐๐.๐๐	สำนัก/กองช่าง, สำนักช่าง, กอง โยธา, กองประปา	เพื่อการประชาสัมพันธ์งานข่าวสาร	จำนวน ๑ แหล่ง พร้อมอุปกรณ์ประกอบ
๙.	ยุทธศาสตร์การพัฒนาด้าน โครงสร้างพื้นฐาน	โครงการก่อสร้างถนนคอนกรีต เสริมเหล็กภายในหมู่บ้าน หมู่ที่ ๔	๒๒๒,๐๐๐.๐๐	สำนัก/กองช่าง, สำนักช่าง, กอง โยธา, กองประปา	เพื่อความสะดวกในการสัญจร/ลด อุบัติเหตุ	จำนวน ๕ สายทาง ความยาวรวมทั้งห้าสายทางยาว รวม๑๕๐ ม. กว้าง ๓ ม. หนา ๐.๑๕ ม.
๑๐.	ยุทธศาสตร์การพัฒนาด้าน โครงสร้างพื้นฐาน	โครงการก่อสร้างทางระบายน้ำ ข้างคลองชลประทาน หมู่ที่ ๔	๑๘๐,๐๐๐.๐๐	สำนัก/กองช่าง, สำนักช่าง, กอง โยธา, กองประปา	แก้ไขปัญหาน้ำเน่าเสีย/ปัญหาน้ำ ท่วมขัง	โดยวางท่อเส้นผ่านศูนย์กลาง ๐.๖๐ เมตรจำนวน ๓๐๐ ท่อนพร้อมบ่อกักน้ำจำนวน ๑๐ บ่อ
๑๑.	ยุทธศาสตร์การพัฒนาด้าน โครงสร้างพื้นฐาน	โครงการปรับปรุงถนนเข้าสู่ พื้นที่การเกษตรหัตถ์ หมู่ ที่ ๕	๒๑๕,๐๐๐.๐๐	สำนัก/กองช่าง, สำนักช่าง, กอง โยธา, กองประปา	เพื่อความสะดวกในการสัญจร/ลด อุบัติเหตุ	จำนวน ๕ สาย สายที่ ๑ เริ่มถนนลาดยางสิ้นสุด สาย ที่ ๒ เริ่มที่นายอุไร สิงห์โคตร สายที่ ๓ เริ่มลำห้วย ทามแห สายที่ ๔ เริ่มนางนงสุหัตถ์ ดวงแก้ว สายที่ ๕ เริ่มคลองส่งน้ำชลทาน โดยลงหินคลุกพื้นที่ทั้งห้าสาย ไม่น้อยกว่า ๕,๐๐๐ ตร.ม. หนาเฉลี่ย ๐.๑๐ เมตร
๑๒.	ยุทธศาสตร์การพัฒนาด้าน โครงสร้างพื้นฐาน	โครงการปรับปรุงร่องระบายน้ำ ภายในหมู่บ้าน หมู่ที่ ๕	๓๒๓,๐๐๐.๐๐	สำนัก/กองช่าง, สำนักช่าง, กอง โยธา, กองประปา	แก้ไขปัญหาน้ำเน่าเสีย/ปัญหาน้ำ ท่วมขัง	เริ่มโดยลอกสิ่งปฏิกูลออกจากร่องระบายน้ำเดิม พร้อมเผ่าร่องร่องระบายน้ำคอนกรีตเสริมเหล็ก ยาว ๓๙๐ เมตร
๑๓.	ยุทธศาสตร์การพัฒนาด้าน โครงสร้างพื้นฐาน	โครงการปรับปรุงระบบ กระจายเสียงประจำหมู่บ้าน หมู่ที่ ๕	๖๕,๕๐๐.๐๐	สำนัก/กองช่าง, สำนักช่าง, กอง โยธา, กองประปา	เพื่อการประชาสัมพันธ์งานข่าวสาร	จำนวน ๑ แหล่ง พร้อมอุปกรณ์
๑๔.	ยุทธศาสตร์การพัฒนาด้าน โครงสร้างพื้นฐาน	โครงการปรับปรุงระบบประปา หมู่บ้าน หมู่ที่ ๖ บ้านโนนโก	๑๙๘,๕๐๐.๐๐	สำนัก/กองช่าง, สำนักช่าง, กอง โยธา, กองประปา	เพื่อพัฒนาอุปกรณ์ผลิตน้ำประปา หมู่บ้าน	โดยวางท่อเมนตั้งส่งน้ำ ยาว ๑๐๐๐ ม. พร้อมอุปกรณ์ ประกอบ จำนวน ๑ แห่ง
๑๕.	ยุทธศาสตร์การพัฒนาด้าน โครงสร้างพื้นฐาน	โครงการติดตั้งแผงโซลาร์เซลล์ ระบบประปาหมู่บ้าน หมู่ที่ ๖	๒๔๓,๐๐๐.๐๐	สำนัก/กองช่าง, สำนักช่าง, กอง โยธา, กองประปา	ผลิตกระแสไฟฟ้าพลังงาน แสงอาทิตย์	โดยติดตั้งแผงโซลาร์เซลล์เพื่อระบบประปา ขนาด ๑๐ แผง ระบบออกริต
๑๖.	ยุทธศาสตร์การพัฒนาด้าน โครงสร้างพื้นฐาน	โครงการปรับปรุงพื้นที่ การเกษตรหัตถ์ (ตอนที่ ๓) หมู่ที่ ๖	๘๖,๐๐๐.๐๐	สำนัก/กองช่าง, สำนักช่าง, กอง โยธา, กองประปา	เพื่อความสะดวกในการสัญจร/ลด อุบัติเหตุ	โดยเริ่มจากนายไกรฤทธิ์ คำโลง หัตถ์หัตถ์พื้นที่ ไม่น้อยกว่า ๑,๐๐๐ ตร.ม. หนาเฉลี่ย ๐.๑๐ ม.
๑๗.	ยุทธศาสตร์การพัฒนาด้าน โครงสร้างพื้นฐาน	โครงการก่อสร้างถนนคอนกรีต เสริมเหล็กสายทางบ้านนายบุญ น้อม จิตรอำไพ (ตอนที่ ๑) หมู่ ที่ ๘	๒๓๕,๐๐๐.๐๐	สำนัก/กองช่าง, สำนักช่าง, กอง โยธา, กองประปา	เพื่อความสะดวกในการสัญจร/ลด อุบัติเหตุ	กว้าง ๔.๐๐ เมตร ยาว ๑๐๐.๐๐ เมตร หนา ๐.๑๕ เมตร
๑๘.	ยุทธศาสตร์การพัฒนาด้าน โครงสร้างพื้นฐาน	โครงการปรับปรุงถนนเข้าสู่ พื้นที่การเกษตร(หัตถ์) หมู่ที่ ๘	๑๓๗,๐๐๐.๐๐	สำนัก/กองช่าง, สำนักช่าง, กอง โยธา, กองประปา	เพื่อความสะดวกในการสัญจร/ลด อุบัติเหตุ	โดยลงหินคลุกพื้นที่ทั้งสองจุดรวมไม่น้อยกว่า ๔,๐๐๐ ตร.ม. หนาเฉลี่ย ๐.๑๐ เมตร
๑๙.	ยุทธศาสตร์การพัฒนาด้าน โครงสร้างพื้นฐาน	โครงการปรับปรุงพื้นที่ สาธารณะประโยชน์ หมู่ที่ ๘	๒๐๑,๐๐๐.๐๐	สำนัก/กองช่าง, สำนักช่าง, กอง โยธา, กองประปา	เพื่อเป็นลานจัดกิจกรรมของหมู่บ้าน	โดยทำการปรับพื้นที่ลานเอนกประสงค์ พร้อมทำการ เทคอนกรีตเสริมเหล็ก พื้นที่ไม่น้อยกว่า ๔๐๐ ตร.ม. หนาเฉลี่ย ๐.๑๐ เมตร
๒๐.	ยุทธศาสตร์การพัฒนาด้าน โครงสร้างพื้นฐาน	โครงการก่อสร้างร่องระบายน้ำ คอนกรีตเสริมเหล็ก (ตอนที่ ๑) หมู่ที่ ๘	๔๑๗,๐๐๐.๐๐	สำนัก/กองช่าง, สำนักช่าง, กอง โยธา, กองประปา	แก้ไขปัญหาน้ำเน่าเสีย/ปัญหาน้ำ ท่วมขัง	จำนวน ๔ สาย สายที่ ๑ เริ่มบ้านนายระนอง โพสพาน สายที่ ๒ เริ่มบ้านนายสิงห์ทอง ทองไข่น้ำ สายที่ ๓ เริ่มบ้านนายสุบรรณ คงโนนทอง สายที่ ๔ เริ่มบ้านนายทวี วงศ์กาไสย์ กว้าง ๐.๔๐ เมตร ลึก เฉลี่ย ๐.๔๐ เมตร ความยาวรวมทั้งสามจุดยาว ๓๐๐.๐๐ เมตร
๒๑.	ยุทธศาสตร์การพัฒนาด้าน โครงสร้างพื้นฐาน	โครงการปรับปรุงถนนเข้าสู่ พื้นที่การเกษตร(หัตถ์) หมู่ที่ ๘	๑๓๘,๐๐๐.๐๐	สำนัก/กองช่าง, สำนักช่าง, กอง โยธา, กองประปา	เพื่อความสะดวกในการสัญจร/ลด อุบัติเหตุ	เริ่มสระน้ำหมู่บ้าน โดยลงหินคลุกพื้นที่ไม่น้อยกว่า ๓,๒๐๐ ตร.ม. หนาเฉลี่ย ๐.๑๐ เมตร

๒๒.	ยุทธศาสตร์การพัฒนาด้าน โครงสร้างพื้นฐาน	โครงการก่อสร้างถนนคอนกรีต เสริมเหล็ก หมู่ที่ ๕	๒๙๖,๐๐๐.๐๐	สำนัก/กองช่าง, สำนักช่าง, กอง โยธา, กองประปา	เพื่อความสะดวกในการสัญจร/ลด อุบัติเหตุ	เริ่ม ถนนคอนกรีตสุดสายคลองชลประทาน กว้าง ๓.๐๐ เมตร ความยาวรวม ๒๓๕ เมตร หนา ๐.๑๕ เมตร
๒๓.	ยุทธศาสตร์การพัฒนาด้าน โครงสร้างพื้นฐาน	โครงการปรับปรุงผิวจราจร ถนนคอนกรีตเสริมเหล็ก โดย เสริมผิวจราจรแอสฟัลติก หมู่ ที่ ๓๐	๔๘๖,๐๐๐.๐๐	สำนัก/กองช่าง, สำนักช่าง, กอง โยธา, กองประปา	เพื่อความสะดวกในการสัญจร/ลด อุบัติเหตุ	จำนวน ๕ สาย สายที่ ๑ เริ่มบ้านนายแดง นรสิงห์ สายที่ ๒ เริ่มบ้านนายวิมล ภูเขา สายที่ ๓ เริ่ม บ้าน นายธานีศย์ ภูเขา สายที่ ๔ เริ่มศาลาประชาคม หมู่บ้าน สายที่ ๕ เริ่มถนน ซย.๔๐๐๕ โดยเสริมผิว จราจรแอสฟัลติกตามจุดถนนที่ชำรุดภายในหมู่บ้าน ไม่น้อย ๑,๗๕๐ ตารางเมตร หนา ๐.๑๓ เมตร
๒๔.	ยุทธศาสตร์การพัฒนาด้าน โครงสร้างพื้นฐาน	โครงการก่อสร้างระบบกระจาย เสียงประจำหมู่บ้าน หมู่ที่ ๓๐	๖๕,๕๐๐.๐๐	สำนัก/กองช่าง, สำนักช่าง, กอง โยธา, กองประปา	เพื่อการประชาสัมพันธ์งานข่าวสาร	จำนวน ๑ แหล่ง พร้อมอุปกรณ์ประกอบ
๒๕.	ยุทธศาสตร์การพัฒนาด้าน โครงสร้างพื้นฐาน	โครงการปรับปรุงร่องระบายน้ำ ในหมู่บ้าน(ตอนที่ ๑) หมู่ที่ ๑๑	๒๙๕,๐๐๐.๐๐	สำนัก/กองช่าง, สำนักช่าง, กอง โยธา, กองประปา	แก้ไขปัญหาน้ำเน่าเสีย/ปัญหาน้ำ ท่วมขัง	เริ่ม บ้านนางส่วย สัจจะสังข์ โดยลอกสิ่งปฏิกูลออก จากร่องระบายน้ำเดิมหรือร่องร่องระบายน้ำ คอนกรีตเสริมเหล็ก ยาวรวม ๔๐๐ เมตร หนา ๐.๑๕ เมตร
๒๖.	ยุทธศาสตร์การพัฒนาด้าน โครงสร้างพื้นฐาน	โครงการก่อสร้างถนนคอนกรีต เสริมเหล็ก หมู่ที่ ๑๑	๓๐๐,๐๐๐.๐๐	สำนัก/กองช่าง, สำนักช่าง, กอง โยธา, กองประปา	เพื่อความสะดวกในการสัญจร/ลด อุบัติเหตุ	เริ่มต้นถนนคอนกรีตสุด กว้าง ๓ เมตร ยาว ๑๐๐ เมตร หนา ๐.๑๕ เมตร
๒๗.	ยุทธศาสตร์การพัฒนาด้าน โครงสร้างพื้นฐาน	โครงการก่อสร้างคลองส่งน้ำ เพื่อการเกษตร (ตอนที่ ๑) หมู่ ที่ ๑๒	๓๖๘,๐๐๐.๐๐	สำนัก/กองช่าง, สำนักช่าง, กอง โยธา, กองประปา	แก้ไขปัญหาน้ำภัยแล้ง	โดยทำรางวัดคอนกรีตเสริมเหล็ก ยาว ๒๕๐.๐๐ เมตร หนา ๐.๑๐ เมตร
๒๘.	ยุทธศาสตร์การพัฒนาด้าน โครงสร้างพื้นฐาน	โครงการปรับปรุงระบบประปา หมู่บ้าน หมู่ที่ ๑๒	๓๕๙,๐๐๐.๐๐	สำนัก/กองช่าง, สำนักช่าง, กอง โยธา, กองประปา	เพื่อพัฒนาอุปกรณ์ผลิตน้ำประปา หมู่บ้าน	โดยวางท่อเมนส่งน้ำ ยาว ๕๐๐ ม. พร้อมอุปกรณ์ ประกอบ จำนวน ๓ แห่ง
๒๙.	ยุทธศาสตร์การพัฒนาด้าน โครงสร้างพื้นฐาน	โครงการก่อสร้างถนนคอนกรีต เสริมเหล็ก หมู่ที่ ๑๑ บ้านโนน หิน ตำบลสระโพนทอง	๓๐๐,๐๐๐.๐๐	สำนัก/กองช่าง, สำนักช่าง, กอง โยธา, กองประปา	เพื่อความสะดวกในการสัญจร/ลด อุบัติเหตุ	ปริมาณงาน กว้าง ๕.๐๐ เมตร ยาว ๑,๒๐๐.๐๐ เมตร หนา ๐.๑๕ เมตร ไหล่ทางข้างละ ๐.๕๐ เมตร พื้นที่ ๖,๐๐๐.๐๐ ตารางเมตร
๓๐.	ยุทธศาสตร์การพัฒนาและ เพิ่มมูลค่าผลผลิตทาง การเกษตร	โครงการส่งเสริมการเรียนรู้ตาม แนวปรัชญาเศรษฐกิจพอเพียง	๔๐,๐๐๐.๐๐	กองส่งเสริม การเกษตร	เพื่อจ่ายเป็นค่าใช้จ่ายในโครงการ ส่งเสริมการเรียนรู้ตามแนวปรัชญา เศรษฐกิจพอเพียง	หมู่ที่ ๑-๑๒
๓๑.	ยุทธศาสตร์การสร้างความ เข้มแข็งของชุมชนและ ยกระดับคุณภาพชีวิต	โครงการจัดงานวันเด็กแห่งชาติ	๐.๐๐	สำนัก/กอง การศึกษา ศาสนา และวัฒนธรรม	เพื่อส่งเสริมสนับสนุนจัดกิจ กรรม วันเด็กแห่งชาติและเด็กได้ แสดงออกในทางที่ถูกต้อง	เด็กศูนย์พัฒนาเด็กเล็กเขต อบต.สระโพนทอง -เด็ก ในเขตพื้นที่ อบต.สระโพนทอง
๓๒.	ยุทธศาสตร์การสร้างความ เข้มแข็งของชุมชนและ ยกระดับคุณภาพชีวิต	โครงการสนับสนุนค่าใช้จ่าย การบริหารสถานศึกษา	๑๖๗,๒๔๐.๐๐	สำนัก/กอง การศึกษา ศาสนา และวัฒนธรรม	เพื่อจ่ายเป็นค่าใช้จ่ายในการจัด การศึกษาสำหรับศูนย์พัฒนาเด็ก เล็กเล็ก (ศพด.)	เด็กเล็กเล็กศูนย์พัฒนาเด็กเล็ก
๓๓.	ยุทธศาสตร์การสร้างความ เข้มแข็งของชุมชนและ ยกระดับคุณภาพชีวิต	โครงการอบรมเชิงปฏิบัติการ จัดทำแผนการสอนและ ประสบการณ์	๔๐,๐๐๐.๐๐	สำนัก/กอง การศึกษา ศาสนา และวัฒนธรรม	เพื่ออบรมเชิงปฏิบัติการจัดทำ แผนการสอนและประสบการณ์	ข้าราชการครู ผู้ช่วยผู้ดูแลเด็กผู้ดูแลเด็ก ผอ.กอง การศึกษา
๓๔.	ยุทธศาสตร์การสร้างความ เข้มแข็งของชุมชนและ ยกระดับคุณภาพชีวิต	โครงการจัดงานวันคล้ายวันส ถาปนเอาศาสม์ครบป้อมกับภัย ฝ่ายพลเรือน	๓๐,๐๐๐.๐๐	สำนักปลัด อบจ., สำนักปลัดเทศบาล, สำนักงานปลัด อบต.	เพื่อให้อาพร.เกิดความสามัคคีใน หมู่คณะ	ปีละ ๑ ครั้ง
๓๕.	ยุทธศาสตร์การสร้างความ เข้มแข็งของชุมชนและ ยกระดับคุณภาพชีวิต	โครงการป้องกันและลด อุบัติเหตุทางถนนช่วงเทศกาลปี ใหม่-เทศกาลสงกรานต์	๔๐,๐๐๐.๐๐	สำนักปลัด อบจ., สำนักปลัดเทศบาล, สำนักงานปลัด อบต.	เพื่อป้องกันและลดอุบัติเหตุจาก จราจร	ประชาชนในพื้นที่ตำบลสระโพนทอง
๓๖.	ยุทธศาสตร์การสร้างความ เข้มแข็งของชุมชนและ ยกระดับคุณภาพชีวิต	โครงการเฝ้าระวังป้องกันและ ควบคุมโรคติดเชื้อไวรัสโคโรนา ๒๐๑๙ (COVID๑๙)	๖๑,๐๐๐.๐๐	สำนัก/กอง สาธารณสุข, กอง ส่งเสริมคุณภาพ ชีวิต, กอง การแพทย์	เพื่อให้เครือข่ายสุขภาพภาค ประชาชน มีความรู้ ความเข้าใจ ใน การป้องกันโรคติดเชื้อไวรัสโคโรนา ๒๐๑๙ (COVID๑๙)	ทุกหมู่บ้านในเขตพื้นที่ตำบลสระโพนทอง
๓๗.	ยุทธศาสตร์การบริหาร จัดการ ทรัพยากรธรรมชาติและ สิ่งแวดล้อม	โครงการ"ท้องถิ่นไทย ภูมิใจ ภักดิ์ รักพื้นที่สีเขียว"	๒๐,๐๐๐.๐๐	กองส่งเสริม การเกษตร	เพื่อแก้ไขปัญหาภาวะโลกร้อน สร้าง เมืองน่าอยู่และร่วมถวายเป็นราช สักการะในวโรกาสมหามงคล พระบาทสมเด็จพระเจ้าอยู่หัวฯ	๓ ครั้ง/ปี
๓๘.	ยุทธศาสตร์การบริหาร จัดการ ทรัพยากรธรรมชาติและ สิ่งแวดล้อม	โครงการอนุรักษ์พันธุกรรมพืช อันเนื่องมาจาก พระราชดำริฯ	๒๐,๐๐๐.๐๐	กองส่งเสริม การเกษตร	เพื่อสร้างความเข้าใจและทำให้ ตระหนักถึงความสำคัญของ พันธุกรรมพืชต่างๆ	หมู่ที่ ๑-๑๒
๓๙.	ยุทธศาสตร์การบริหาร	โครงการสรวบ้านแด้	๕๐,๐๐๐.๐๐	สำนักปลัด อบจ.,	เพื่อร่วมสืบสานวัฒนธรรมประเพณี	เพื่อร่วมสืบสานวัฒนธรรมประเพณีสรวบ้านแด้

	จัดการบ้านเมืองที่ดี			สำนักปลัดเทศบาล, สำนักงานปลัด อบต.	สรวบ้านแต่	
๔๐.	ยุทธศาสตร์การบริหารจัดการบ้านเมืองที่ดี	โครงการ ส่งเสริมการให้บริการประชาชน	๐.๐๐	สำนักปลัด อบจ., สำนักปลัดเทศบาล, สำนักงานปลัด อบต.	เพื่อส่งเสริมการให้บริการประชาชน เพิ่มช่องทางให้เข้าถึงบริการภาครัฐ ได้อย่างสะดวก-เพื่อให้ภาคราชการ สามารถรับทราบปัญหาความ ต้องการของพี่น้องประชาชน	๓ ครั้ง/ปี
๔๑.	ยุทธศาสตร์การบริหารจัดการบ้านเมืองที่ดี	โครงการอบรมและพัฒนา ศักยภาพเพื่อเพิ่มประสิทธิภาพ การปฏิบัติงานให้แก่คณะ ผู้บริหาร สมาชิกสภา พนักงาน ส่วนตำบลและพนักงานจ้าง ราชการ	๓๐๐,๐๐๐.๐๐	สำนักปลัด อบจ., สำนักปลัดเทศบาล, สำนักงานปลัด อบต.	เพื่อให้บุคลากรในองค์กรได้มีทักษะ มีความรู้ และนำไปใช้ประโยชน์ได้ อย่างเหมาะสม	๓ ครั้ง/ปี
๔๒.	ยุทธศาสตร์การบริหารจัดการบ้านเมืองที่ดี	โครงการออกวันและแสดง สินค้าหนึ่งตำบลหนึ่งผลิตภัณฑ์	๐.๐๐	สำนักปลัด อบจ., สำนักปลัดเทศบาล, สำนักงานปลัด อบต.	เพื่อเป็นค่าใช้จ่ายในโครงการออก วันและแสดงสินค้าหนึ่งตำบลหนึ่ง ผลิตภัณฑ์	๓ ครั้ง/ปี
๔๓.	ยุทธศาสตร์การบริหารจัดการบ้านเมืองที่ดี	อุดหนุนโครงการสนับสนุนศูนย์ ปฏิบัติการร่วมในการช่วยเหลือ ประชาชนขององค์กรปกครองส่วน ท้องถิ่น	๒๐,๐๐๐.๐๐	สำนักปลัด อบจ., สำนักปลัดเทศบาล, สำนักงานปลัด อบต.	เพื่ออุดหนุนโครงการสนับสนุน ศูนย์ ปฏิบัติการร่วมในการช่วยเหลือ ประชาชนขององค์กรปกครองส่วน ท้องถิ่น (อบต.โนนทอง)	๑ ครั้ง/ปี
๔๔.	ยุทธศาสตร์การบริหารจัดการบ้านเมืองที่ดี	โครงการจัดการเลือกตั้ง	๓๓๒,๐๐๐.๐๐	สำนักปลัด อบจ., สำนักปลัดเทศบาล, สำนักงานปลัด อบต.	เพื่อจัดการเลือกตั้งตามกฎหมายว่า ด้วยการเลือกตั้งท้องถิ่น	๑.จัดการเลือกตั้ง ๒.ออกประชาสัมพันธ์การเลือกตั้ง
๔๕.	ยุทธศาสตร์การบริหารจัดการบ้านเมืองที่ดี	โครงการส่งเสริมให้ความรู้ ระบบประปาหมู่บ้าน	๒๐,๐๐๐.๐๐	สำนัก/กองคลัง	เพื่อให้คณะกรรมการประปา หมู่บ้านมีความรู้	คณะกรรมการประปาหมู่บ้าน๓-๓๒

๑.๓ การใช้จ่ายงบประมาณ

อบต.สระโพนทอง มีการใช้จ่ายงบประมาณในการดำเนินโครงการตามข้อบัญญัติงบประมาณ โดยได้มีการก่อหนี้ผูกพัน/ ลงนามในสัญญา รวม ๓๘ โครงการ จำนวนเงิน ๗,๑๗๐,๒๔๐ บาท มีการเบิกจ่ายงบประมาณ จำนวน ๓๗ โครงการ จำนวนเงิน ๖,๔๕๓,๘๐๗ ล้านบาท สามารถจำแนกตาม ยุทธศาสตร์ ได้ดังนี้

ยุทธศาสตร์	โครงการ	การก่อหนี้ผูกพัน/ ลงนามในสัญญา	โครงการ	การเบิกจ่ายงบประมาณ
ยุทธศาสตร์การพัฒนาด้านโครงสร้างพื้นฐาน	๒๘	๖,๐๓๘,๕๙๒.๐๒	๒๗	๕,๕๕๓,๕๙๒.๐๒
ยุทธศาสตร์การพัฒนาและเพิ่มมูลค่าผลผลิตทางการเกษตร	๓	๔๕๐.๐๐	๓	๔๕๐.๐๐
ยุทธศาสตร์การสร้างความเข้มแข็งของชุมชนและยกระดับคุณภาพชีวิต	๓	๒๐๗,๐๐๘.๐๐	๓	๒๐๗,๐๐๘.๐๐
ยุทธศาสตร์การบริหารจัดการทรัพยากรธรรมชาติและสิ่งแวดล้อม	๒	๙๐๐.๐๐	๒	๙๐๐.๐๐
ยุทธศาสตร์การบริหารจัดการบ้านเมืองที่ดี	๔	๖๘๑,๘๕๖.๕๐	๔	๖๘๑,๘๕๖.๕๐
รวม	๓๘	๖,๙๗๘,๘๐๖.๕๒	๓๗	๖,๔๕๓,๘๐๖.๕๒

รายละเอียดโครงการในข้อบัญญัติงบประมาณอบต.สระโพนทอง ที่มีการก่อหนี้ผูกพัน/ลงนามในสัญญา มีดังนี้

	ยุทธศาสตร์	ชื่อโครงการตามแผน	งบตามข้อบัญญัติ/เทศ บัญญัติ	ลงนามสัญญา	เบิกจ่าย	คงเหลือ
๑.	ยุทธศาสตร์การพัฒนาด้านโครงสร้าง พื้นฐาน	โครงการปรับปรุงถนนเข้าสู่ พื้นที่การเกษตรลงหีนคลุก (ตอนที่ ๑) หมู่ที่ ๑	๔๓,๐๐๐.๐๐	๔๒,๘๐๐.๐๐	๔๒,๘๐๐.๐๐	๒๐๐.๐๐
๒.	ยุทธศาสตร์การพัฒนาด้านโครงสร้าง พื้นฐาน	โครงการปรับปรุงถนนเข้าสู่ พื้นที่การเกษตรลงหีนคลุก หมู่ที่ ๒	๒๕๘,๐๐๐.๐๐	๒๕๗,๐๐๐.๐๐	๒๕๗,๐๐๐.๐๐	๑,๐๐๐.๐๐
๓.	ยุทธศาสตร์การพัฒนาด้านโครงสร้าง พื้นฐาน	โครงการก่อสร้างถนน คอนกรีตเสริมเหล็กสายบ้าน นางกองพัน ๙๖ (ช่วงที่ ๒) หมู่ที่ ๒	๒๑๔,๐๐๐.๐๐	๑๘๑,๗๘๑.๙๒	๑๘๑,๗๘๑.๙๒	๓๒,๒๑๘.๐๘
๔.	ยุทธศาสตร์การพัฒนาด้านโครงสร้าง พื้นฐาน	โครงการก่อสร้างร่องระบาย น้ำคอนกรีตเสริมเหล็ก หมู่ที่ ๓	๑๘๐,๐๐๐.๐๐	๑๗๙,๐๐๐.๐๐	๑๗๙,๐๐๐.๐๐	๑,๐๐๐.๐๐

๕.	ยุทธศาสตร์การพัฒนาด้านโครงสร้างพื้นฐาน	โครงการก่อสร้างถนนคอนกรีตเสริมเหล็กสายบ้านนายวันนา หมู่ที่ ๓	๑๒๖,๐๐๐.๐๐	๑๒๕,๐๐๐.๐๐	๑๒๕,๐๐๐.๐๐	๑,๐๐๐.๐๐
๖.	ยุทธศาสตร์การพัฒนาด้านโครงสร้างพื้นฐาน	โครงการปรับปรุงร่องระบายน้ำในหมู่บ้าน หมู่ที่ ๓	๒๙๕,๐๐๐.๐๐	๒๙๔,๐๐๐.๐๐	๒๙๔,๐๐๐.๐๐	๑,๐๐๐.๐๐
๗.	ยุทธศาสตร์การพัฒนาด้านโครงสร้างพื้นฐาน	โครงการปรับปรุงระบบกระจายเสียงประจำหมู่บ้าน หมู่ที่ ๕	๖๕,๕๐๐.๐๐	๖๕,๐๐๐.๐๐	๖๕,๐๐๐.๐๐	๕๐๐.๐๐
๘.	ยุทธศาสตร์การพัฒนาด้านโครงสร้างพื้นฐาน	โครงการก่อสร้างถนนคอนกรีตเสริมเหล็กภายในหมู่บ้าน หมู่ที่ ๔	๒๒๒,๐๐๐.๐๐	๒๑๓,๕๑๐.๑๐	๒๑๓,๕๑๐.๑๐	๘,๔๘๙.๙๐
๙.	ยุทธศาสตร์การพัฒนาด้านโครงสร้างพื้นฐาน	โครงการก่อสร้างทางระบายน้ำ ข้างคลองชลประทาน หมู่ที่ ๔	๑๘๐,๐๐๐.๐๐	๑๗๙,๕๐๐.๐๐	๑๗๙,๕๐๐.๐๐	๕๐๐.๐๐
๑๐.	ยุทธศาสตร์การพัฒนาด้านโครงสร้างพื้นฐาน	โครงการปรับปรุงถนนเข้าสู่พื้นที่การเกษตรรังหินคูลูก หมู่ที่ ๕	๒๑๕,๐๐๐.๐๐	๒๑๔,๐๐๐.๐๐	๒๑๔,๐๐๐.๐๐	๑,๐๐๐.๐๐
๑๑.	ยุทธศาสตร์การพัฒนาด้านโครงสร้างพื้นฐาน	โครงการปรับปรุงร่องระบายน้ำภายในหมู่บ้าน หมู่ที่ ๕	๓๒๓,๐๐๐.๐๐	๓๒๒,๐๐๐.๐๐	๓๒๒,๐๐๐.๐๐	๑,๐๐๐.๐๐
๑๒.	ยุทธศาสตร์การพัฒนาด้านโครงสร้างพื้นฐาน	โครงการปรับปรุงระบบกระจายเสียงประจำหมู่บ้าน หมู่ที่ ๕	๖๕,๕๐๐.๐๐	๖๕,๐๐๐.๐๐	๖๕,๐๐๐.๐๐	๕๐๐.๐๐
๑๓.	ยุทธศาสตร์การพัฒนาด้านโครงสร้างพื้นฐาน	โครงการปรับปรุงระบบประปาหมู่บ้าน หมู่ที่ ๖ บ้านโนนโก	๑๙๘,๕๐๐.๐๐	๑๙๘,๐๐๐.๐๐	๑๙๘,๐๐๐.๐๐	๕๐๐.๐๐
๑๔.	ยุทธศาสตร์การพัฒนาด้านโครงสร้างพื้นฐาน	โครงการติดตั้งแผงโซล่าเซลล์ระบบประปาหมู่บ้าน หมู่ที่ ๖	๒๔๓,๐๐๐.๐๐	๒๓๐,๐๐๐.๐๐	๒๓๐,๐๐๐.๐๐	๑๓,๐๐๐.๐๐
๑๕.	ยุทธศาสตร์การพัฒนาด้านโครงสร้างพื้นฐาน	โครงการปรับปรุงพื้นที่การเกษตรรังหินคูลูก (ตอนที่ ๑) หมู่ที่ ๖	๘๖,๐๐๐.๐๐	๘๕,๕๐๐.๐๐	๘๕,๕๐๐.๐๐	๕๐๐.๐๐
๑๖.	ยุทธศาสตร์การพัฒนาด้านโครงสร้างพื้นฐาน	โครงการก่อสร้างถนนคอนกรีตเสริมเหล็กสายทางบ้านนายบุญม่อม จิตรอำไพ (ตอนที่ ๑) หมู่ที่ ๗	๒๑๔,๐๐๐.๐๐	๒๑๓,๐๐๐.๐๐	๒๑๓,๐๐๐.๐๐	๑,๐๐๐.๐๐
๑๗.	ยุทธศาสตร์การพัฒนาด้านโครงสร้างพื้นฐาน	โครงการปรับปรุงถนนเข้าสู่พื้นที่การเกษตร(หินคูลูก) หมู่ที่ ๗	๑๗๑,๐๐๐.๐๐	๑๗๐,๐๐๐.๐๐	๑๗๐,๐๐๐.๐๐	๑,๐๐๐.๐๐
๑๘.	ยุทธศาสตร์การพัฒนาด้านโครงสร้างพื้นฐาน	โครงการปรับปรุงพื้นที่สาธารณะประโยชน์ หมู่ที่ ๘	๒๐๑,๐๐๐.๐๐	๑๙๘,๐๐๐.๐๐	๑๙๘,๐๐๐.๐๐	๓,๐๐๐.๐๐
๑๙.	ยุทธศาสตร์การพัฒนาด้านโครงสร้างพื้นฐาน	โครงการก่อสร้างร่องระบายน้ำคอนกรีตเสริมเหล็ก (ตอนที่ ๑) หมู่ที่ ๘	๔๓๗,๐๐๐.๐๐	๔๓๕,๐๐๐.๐๐	๔๓๕,๐๐๐.๐๐	๒,๐๐๐.๐๐
๒๐.	ยุทธศาสตร์การพัฒนาด้านโครงสร้างพื้นฐาน	โครงการปรับปรุงถนนเข้าสู่พื้นที่การเกษตร(หินคูลูก) หมู่ที่ ๙	๓๓๘,๐๐๐.๐๐	๓๓๗,๐๐๐.๐๐	๓๓๗,๐๐๐.๐๐	๑,๐๐๐.๐๐
๒๑.	ยุทธศาสตร์การพัฒนาด้านโครงสร้างพื้นฐาน	โครงการก่อสร้างถนนคอนกรีตเสริมเหล็ก หมู่ที่ ๙	๒๙๖,๐๐๐.๐๐	๒๙๕,๐๐๐.๐๐	๒๙๕,๐๐๐.๐๐	๑,๐๐๐.๐๐
๒๒.	ยุทธศาสตร์การพัฒนาด้านโครงสร้างพื้นฐาน	โครงการปรับปรุงผิวจราจรถนนคอนกรีตเสริมเหล็ก โดยเสริมผิวจราจรแอสฟัลท์ติก หมู่ที่ ๑๐	๔๘๖,๐๐๐.๐๐	๔๘๕,๐๐๐.๐๐	๐.๐๐	๑,๐๐๐.๐๐
๒๓.	ยุทธศาสตร์การพัฒนาด้านโครงสร้างพื้นฐาน	โครงการก่อสร้างระบบกระจายเสียงประจำหมู่บ้าน หมู่ที่ ๑๐	๖๕,๕๐๐.๐๐	๖๕,๐๐๐.๐๐	๖๕,๐๐๐.๐๐	๕๐๐.๐๐
๒๔.	ยุทธศาสตร์การพัฒนาด้านโครงสร้างพื้นฐาน	โครงการปรับปรุงร่องระบายน้ำในหมู่บ้านตอนที่ ๑) หมู่ที่ ๑๑	๒๙๕,๐๐๐.๐๐	๒๙๔,๕๐๐.๐๐	๒๙๔,๕๐๐.๐๐	๕๐๐.๐๐

๒๕.	ยุทธศาสตร์การพัฒนาด้านโครงสร้างพื้นฐาน	โครงการก่อสร้างถนนคอนกรีตเสริมเหล็ก หมู่ที่ ๓๓ บ้านโนนทัน ตำบลสระโพมทอง	๓๐๐,๐๐๐.๐๐	๒๙๙,๐๐๐.๐๐	๒๙๙,๐๐๐.๐๐	๑,๐๐๐.๐๐
๒๖.	ยุทธศาสตร์การพัฒนาด้านโครงสร้างพื้นฐาน	โครงการก่อสร้างคลองส่งน้ำเพื่อการเกษตร (ตอนที่ ๑) หมู่ที่ ๑๒	๓๖๘,๐๐๐.๐๐	๓๖๖,๐๐๐.๐๐	๓๖๖,๐๐๐.๐๐	๒,๐๐๐.๐๐
๒๗.	ยุทธศาสตร์การพัฒนาด้านโครงสร้างพื้นฐาน	โครงการปรับปรุงระบบประปาหมู่บ้าน หมู่ที่ ๑๒	๑๕๕,๐๐๐.๐๐	๑๕๐,๐๐๐.๐๐	๑๕๐,๐๐๐.๐๐	๕,๐๐๐.๐๐
๒๘.	ยุทธศาสตร์การพัฒนาด้านโครงสร้างพื้นฐาน	โครงการก่อสร้างถนนคอนกรีตเสริมเหล็ก หมู่ที่ ๓๓ บ้านโนนทัน ตำบลสระโพมทอง	๓๐๐,๐๐๐.๐๐	๒๙๙,๐๐๐.๐๐	๒๙๙,๐๐๐.๐๐	๑,๐๐๐.๐๐
๒๙.	ยุทธศาสตร์การพัฒนาและเพิ่มมูลค่าผลผลิตทางการเกษตร	โครงการส่งเสริมการเรียนรู้ตามแนวปรัชญาเศรษฐกิจพอเพียง	๕๐,๐๐๐.๐๐	๕๕๐.๐๐	๕๕๐.๐๐	๓๙,๕๕๐.๐๐
๓๐.	ยุทธศาสตร์การสร้างความเข้มแข็งของชุมชนและยกระดับคุณภาพชีวิต	โครงการสนับสนุนค่าใช้จ่ายการบริหารสถานศึกษา	๑๖๗,๒๕๐.๐๐	๑๓๕,๖๐๐.๐๐	๑๓๕,๖๐๐.๐๐	๓๑,๖๕๐.๐๐
๓๑.	ยุทธศาสตร์การสร้างความเข้มแข็งของชุมชนและยกระดับคุณภาพชีวิต	โครงการป้องกันและลดอุบัติเหตุทางถนนช่วงเทศกาลปีใหม่และสงกรานต์	๕๐,๐๐๐.๐๐	๒๗,๕๐๒.๐๐	๒๗,๕๐๒.๐๐	๑๒,๕๙๘.๐๐
๓๒.	ยุทธศาสตร์การสร้างความเข้มแข็งของชุมชนและยกระดับคุณภาพชีวิต	โครงการเฝ้าระวังป้องกันและควบคุมโรคติดเชื้อไวรัสโคโรนา ๒๐๑๙	๖๑,๐๐๐.๐๐	๕๕,๐๐๖.๐๐	๕๕,๐๐๖.๐๐	๑๖,๙๙๔.๐๐
๓๓.	ยุทธศาสตร์การบริหารจัดการทรัพยากรธรรมชาติและสิ่งแวดล้อม	โครงการท้องถิ่นไทย รวมใจภักดิ์ รักพื้นที่สีเขียว	๒๐,๐๐๐.๐๐	๕๕๐.๐๐	๕๕๐.๐๐	๑๙,๕๕๐.๐๐
๓๔.	ยุทธศาสตร์การบริหารจัดการทรัพยากรธรรมชาติและสิ่งแวดล้อม	โครงการอนุรักษ์พันธุกรรมพืช อันเนื่องมาจากพระราชดำริ	๒๐,๐๐๐.๐๐	๕๕๐.๐๐	๕๕๐.๐๐	๑๙,๕๕๐.๐๐
๓๕.	ยุทธศาสตร์การบริหารจัดการบ้านเมืองที่ดี	โครงการส่งเสริมและสืบสานตำนานสารบ้านแต้	๕๐,๐๐๐.๐๐	๔๙,๑๙๐.๐๐	๔๙,๑๙๐.๐๐	๘๑๐.๐๐
๓๖.	ยุทธศาสตร์การบริหารจัดการบ้านเมืองที่ดี	โครงการฝึกอบรมและพัฒนาศักยภาพเพื่อเพิ่มประสิทธิภาพการปฏิบัติงานคณะผู้บริหาร สมาชิกสภาพนักงานส่วนตำบลและพนักงานจ้าง ฯลฯ	๓๐๐,๐๐๐.๐๐	๒๘๙,๑๐๐.๐๐	๒๘๙,๑๐๐.๐๐	๑๐,๙๐๐.๐๐
๓๗.	ยุทธศาสตร์การบริหารจัดการบ้านเมืองที่ดี	อุดหนุนโครงการศูนย์ปฏิบัติร่วมในการช่วยเหลือประชาชนขององค์กรปกครองส่วนท้องถิ่น	๒๐,๐๐๐.๐๐	๒๐,๐๐๐.๐๐	๒๐,๐๐๐.๐๐	๐.๐๐
๓๘.	ยุทธศาสตร์การบริหารจัดการบ้านเมืองที่ดี	โครงการจัดการเลือกตั้ง	๓๒๒,๐๐๐.๐๐	๓๒๓,๕๖๖.๕๐	๓๒๓,๕๖๖.๕๐	๘,๔๓๓.๕๐

รายงานสรุปผลการดำเนินงาน ปี ๒๕๖๕

ยุทธศาสตร์	แผนการดำเนินการทั้งหมด		อนุมัติงบประมาณ		สงวนสัญญา		เบิกจ่าย	
	จำนวนโครงการ	งบประมาณ	จำนวนโครงการ	งบประมาณ	จำนวนโครงการ	งบประมาณ	จำนวนโครงการ	งบประมาณ
๑.ยุทธศาสตร์การพัฒนาด้านโครงสร้างพื้นฐาน	๒๕๖	๒๖๙,๒๓๘,๕๐๐.๐๐	๒๙	๖,๑๒๐,๐๐๐.๐๐	๒๙	๖,๐๓๘,๕๗๒.๐๒	๒๗	๕,๕๕๓,๕๙๒.๐๒
๒.ยุทธศาสตร์การพัฒนาและเพิ่มมูลค่าผลผลิตทางการเกษตร	๕	๒๒๐,๐๐๐.๐๐	๑	๕๐,๐๐๐.๐๐	๑	๕๕๐.๐๐	๑	๕๕๐.๐๐
๓.ยุทธศาสตร์การสร้างความเข้มแข็งของชุมชนและยกระดับคุณภาพชีวิต	๖๓	๒๙,๘๐๕,๐๖๙.๐๐	๖	๓๓๘,๒๕๐.๐๐	๓	๒๐๗,๐๐๘.๐๐	๓	๒๐๗,๐๐๘.๐๐
๔.ยุทธศาสตร์การบริหารจัดการทรัพยากรธรรมชาติและสิ่งแวดล้อม	๓๐	๕,๘๖๙,๐๐๐.๐๐	๒	๕๐,๐๐๐.๐๐	๒	๙๐๐.๐๐	๒	๙๐๐.๐๐
๕.ยุทธศาสตร์การบริหารจัดการบ้านเมืองที่ดี	๑๒	๑,๒๒๐,๐๐๐.๐๐	๗	๗๒๒,๐๐๐.๐๐	๕	๖๘๑,๘๕๖.๕๐	๔	๖๘๑,๘๕๖.๕๐
รวม	๓๓๖	๓๐๕,๓๓๓,๕๖๙.๐๐	๔๕	๗,๒๖๐,๒๕๐.๐๐	๓๘	๖,๙๓๘,๘๐๖.๕๒	๓๗	๖,๕๔๓,๘๐๖.๕๒

๑.๔ ปัญหา อุปสรรคการดำเนินงานที่ผ่านมาและแนวทางแก้ไข

การดำเนินการจัดทำแผนพัฒนาท้องถิ่น (พ.ศ.-๒๕๖๑-๒๕๖๕) ประจำปีงบประมาณ พ.ศ.๒๕๖๕ องค์การบริหารส่วนตำบลสระโพรงทอง เป็นการดำเนินการตามโครงการที่บรรจุไว้ในแผนพัฒนาท้องถิ่น(พ.ศ.-๒๕๖๑-๒๕๖๕) ในช่วงปี พ.ศ.๒๕๖๕ ซึ่งการจัดทำแผนพัฒนาเป็นไปตามแนวทางนโยบายที่กำหนดขึ้นภายใต้กรอบยุทธศาสตร์จังหวัดชัยภูมิ นโยบายเร่งด่วนของรัฐบาล และนโยบายของผู้บริหาร

จากการติดตามและประเมินผลการดำเนินงาน พบว่ามีปัญหาและอุปสรรคหลายประการ ซึ่งสามารถสรุปเป็นปัญหาอุปสรรคและข้อเสนอแนะได้ดังนี้

๑.ปัญหางบประมาณในการดำเนินงานไม่เพียงพอ

ด้วยศักยภาพขององค์การบริหารส่วนตำบลสระโพรงทอง ด้านการพัฒนาด้านโครงสร้างพื้นฐานซึ่งยังไม่ครบทุกหมู่บ้าน คือ ถนนภายในหมู่บ้าน และร่องระบายน้ำภายในหมู่บ้าน ไฟฟ้าเพื่อการเกษตร รวมทั้งถนนหินคลุกเพื่อการเกษตร ยังไม่เพียงพอต่อความต้องการของพี่น้องประชาชนในตำบล เพราะว่างังขาดงบประมาณในการดำเนินการ ทางคณะกรรมการติดตามและประเมินผลฯ เห็นควรประสานหน่วยงานอื่น เพื่อนำงบประมาณมาพัฒนาในส่วนที่ยังไม่สามารถดำเนินการ เพื่อพี่น้องประชาชนมีความเป็นอยู่ที่ดีขึ้น

อีกทั้งการที่จำเป็นต้องบริหารงบประมาณที่มีอยู่อย่างจำกัดให้เกิดประโยชน์สูงสุดต่อประชาชนโดยจะมองถึงความต่อเนื่องในการดำเนินโครงการ ความคุ้มค่าของงบประมาณ ตลอดจนประสิทธิภาพ ประสิทธิผล และผลสัมฤทธิ์ที่จะได้รับเป็นสำคัญ ซึ่งในปีงบประมาณ พ.ศ.๒๕๖๕ งบประมาณที่ได้รับประมาณการไว้ในข้อบัญญัติประมาณ ๕๙,๗๐๐,๕๐๐ บาท นั้น มีการจัดสรรงบประมาณมาให้แต่ไม่เป็นตามที่ประมาณไว้ เช่น ประเภทรายได้รัฐบาลเก็บและจัดสรรให้ และเงินอุดหนุน

๒.ปัญหาในการจัดทำแผนพัฒนาท้องถิ่น

ในการจัดทำประชาคมท้องถิ่นทั้งในระดับหมู่บ้าน หรือในระดับตำบล ยังพบว่าไม่ได้รับความร่วมมือเท่าที่ควร ปัญหาดังกล่าวที่เกิดขึ้นอาจเกิดจากความไม่เข้าใจในบทบาท หน้าที่ ของการเป็นตัวแทนของประชาชนในหมู่บ้าน ซึ่งขั้นตอนการจัดทำเวทีประชาคม จะมีเข้าร่วมการประชุมไม่เกินร้อยละ ๕๐ ดังนี้ ควรที่จะต้องมี การสร้างความรู้ การสร้างความเข้าใจให้แก่ประชาชนแต่ละหมู่บ้านให้มากยิ่งขึ้น เพื่อให้ทราบถึงความสำคัญในการวางแผนพัฒนาท้องถิ่นในปีต่อไป ตามหลักการ "ร่วมคิด ร่วมทำ และร่วมตัดสินใจ" ซึ่งการจัดทำแผนเป็นกระบวนการที่สำคัญที่สุดเพราะประชาชนมีส่วนร่วม

๓.ปัญหาจำนวนโครงการในแผนพัฒนาท้องถิ่น(พ.ศ.-๒๕๖๑-๒๕๖๕) มีจำนวนมาก จะพบว่าจำนวนโครงการตามแผนพัฒนาท้องถิ่น(พ.ศ.-๒๕๖๑-๒๕๖๕) โดยเฉพาะในช่วงแผนปี ๒๕๖๕ จำนวน ๓๓๖ โครงการ โดยสามารถนำมาปฏิบัติได้เอง ๔๕ โครงการ คิดเป็นร้อยละ ๑๓.๓๙ ดังนั้นควรจะมีการพิจารณาถึงความเป็นไปได้ของโครงการทั้งรูปของงบประมาณ ความคุ้มค่าของโครงการ และผลสัมฤทธิ์ที่เกิดขึ้น

๔.แนวทางการแก้ไข

คณะกรรมการติดตามและประเมินฯ มีความเห็นว่าในเรื่องงบประมาณและแผนงานนั้นควรมีการคำนึงถึงความสอดคล้องและสัมพันธ์กัน กล่าวคือ งบประมาณต้องมาจากแผน มีแผนถึงจะมีงบประมาณ ดังนั้น ในการจัดทำแผนพัฒนาท้องถิ่นไม่ว่าจะเป็นการเพิ่มเติม แก้ไข เปลี่ยนแปลง จะต้องคำนึงถึงความเป็นไปได้ของโครงการไม่ใช่เพียงเพื่อให้มีโครงการปรากฏอยู่ในแผนเท่านั้น

กระบวนการในการจัดทำประชาคมท้องถิ่น ขอให้กำนันผู้ใหญ่บ้านในฐานะประธานคณะกรรมการหมู่บ้าน ให้ความสำคัญกับการจัดประชาคมทั้งในระดับหมู่บ้านของตนเอง และในระดับตำบล เพื่อให้โครงการของตนอยู่ในกรอบของงบประมาณที่ควรจะได้รับ

๒.แนวทางการติดตามและประเมินผล งบประมาณ พ.ศ.๒๕๖๕

๒.๑ การติดตามและประเมินผลยุทธศาสตร์

แนวทางการพิจารณาแนวทางการติดตามและประเมินผลยุทธศาสตร์เพื่อให้สอดคล้องกับแผนพัฒนาท้องถิ่น ประกอบด้วย

- ๑.ข้อมูลสภาพทั่วไปและข้อมูลพื้นฐานขององค์กรปกครองส่วนท้องถิ่น ๒๐ คะแนน
- ๒.การวิเคราะห์สภาพการณ์และศักยภาพ ๒๐ คะแนน
- ๓.ยุทธศาสตร์ ๖๐ คะแนน ประกอบด้วย
 - ๓.๑ ยุทธศาสตร์ชาติ ๒๐ ปี (พ.ศ.-๒๕๖๖-๒๕๘๐) ๕ คะแนน
 - ๓.๒ แผนพัฒนาเศรษฐกิจและสังคมแห่งชาติ ๕ คะแนน
 - ๓.๓ เป้าหมายการพัฒนาที่ยั่งยืน (Sustainable Development Goals: SDGs) ๕ คะแนน
 - ๓.๔ ยุทธศาสตร์จังหวัด ๕ คะแนน
 - ๓.๕ ยุทธศาสตร์การพัฒนาขององค์กรปกครองส่วนท้องถิ่นในเขตจังหวัด ๕ คะแนน
 - ๓.๖ ยุทธศาสตร์ขององค์กรปกครองส่วนท้องถิ่น ๕ คะแนน
 - ๓.๗ วิสัยทัศน์ ๕ คะแนน
 - ๓.๘ กลยุทธ์ ๕ คะแนน
 - ๓.๙ เป้าประสงค์แต่ละประเด็นกลยุทธ์ ๕ คะแนน
 - ๓.๑๐ จุดยืนทางยุทธศาสตร์ (Poitioning) ๕ คะแนน
 - ๓.๑๑ แผนงาน ๕ คะแนน
 - ๓.๑๒ ความเชื่อมโยงของยุทธศาสตร์ในภาพรวม ๕ คะแนน

รวม ๑๐๐ คะแนน

คณะกรรมการติดตามและประเมินผลแผนพัฒนาท้องถิ่นจะต้องให้คะแนนการติดตามและประเมินผลยุทธศาสตร์เพื่อความสอดคล้องแผนพัฒนาท้องถิ่นขององค์กรปกครองส่วนท้องถิ่น จากคะแนนเต็ม ๑๐๐ คะแนน เกณฑ์ที่ควรได้เพื่อให้เกิดความสอดคล้องและขับเคลื่อนการพัฒนาท้องถิ่นขององค์กรปกครองส่วนท้องถิ่น ไม่ควรน้อยกว่า ร้อยละ ๘๐ (๘๐ คะแนน) แต่ถ้าเมื่อประเมินผลเป็นคะแนนแล้ว ผลต่ำกว่า ร้อยละ ๘๐ ก็ต้องยืนยันคะแนนตามที่เป็นจริง

๒.๒ การติดตามและประเมินโครงการ

แนวทางการพิจารณาแนวทางการติดตามและประเมินผลโครงการเพื่อให้สอดคล้องกับแผนพัฒนาท้องถิ่น ประกอบด้วย

- ๑.การสรุปสถานการณ์พัฒนา ๑๐ คะแนน
๒. การประเมินผลการนำแผนพัฒนาท้องถิ่นไปปฏิบัติในเชิงปริมาณ ๑๐ คะแนน
๓. การประเมินผลการนำแผนพัฒนาท้องถิ่นไปปฏิบัติในเชิงคุณภาพ
๔. แผนงานและยุทธศาสตร์การพิจารณา
๕. โครงการพัฒนา ประกอบด้วย
 - ๕.๑ ความชัดเจนของชื่อโครงการ ๕ คะแนน
 - ๕.๒ กำหนดวัตถุประสงค์สอดคล้องกับโครงการ ๕ คะแนน
 - ๕.๓ เป้าหมาย (ผลผลิตของโครงการ) มีความชัดเจนนำไปสู่การตั้งงบประมาณได้ถูกต้อง ๕ คะแนน
 - ๕.๔ มีการประมาณราคาถูกต้องตามวิธีการงบประมาณ ๕ คะแนน
 - ๕.๕ มีการกำหนดตัวชี้วัดและความสอดคล้องกับวัตถุประสงค์ที่กำหนดไว้ ๕ คะแนน

๕.๖ ผลที่คาดว่าจะได้รับ สอดคล้องกับโครงการและวัตถุประสงค์

๖.โครงการพัฒนาที่นำไปจัดทำงบประมาณรายจ่ายประจำปี ๓๕ คະແນ

๖.๑ โครงการพัฒนาท้องถิ่นที่นำไปจัดทำงบประมาณรายจ่ายประจำปีในภาพรวม ๕ คະແນ

๖.๒ โครงการพัฒนาท้องถิ่นที่นำไปจัดทำงบประมาณรายจ่ายแก้ไขปัญหาความยากจน
๕ คະແນ

๖.๓ โครงการพัฒนาท้องถิ่นที่นำไปจัดทำงบประมาณรายจ่ายด้านการบริหารจัดการอนุรักษ
ทรัพยากรธรรมชาติ สิ่งแวดล้อม ๕ คະແນ

๖.๔ โครงการพัฒนาท้องถิ่นที่นำไปจัดทำงบประมาณรายจ่ายเกี่ยวกับสุขภาพ ๕ คະແນ

๖.๕ โครงการพัฒนาท้องถิ่นที่นำไปจัดทำงบประมาณรายจ่ายด้านการศึกษา ศิลปะ ศาสนา
วัฒนธรรม จารีตประเพณี และภูมิปัญญาท้องถิ่น ๕ คະແນ

๖.๖ โครงการพัฒนาท้องถิ่นที่นำไปจัดทำงบประมาณรายจ่ายด้านโครงสร้างพื้นฐาน ๕ คະແນ

๖.๗ โครงการพัฒนาท้องถิ่นที่นำไปจัดทำงบประมาณรายจ่ายด้านบริหารจัดการน้ำ ๕ คະແນ

รวม ๑๐๐ คະແນ

๒.๓ กรอบและแนวทางการติดตามและประเมินผล

คณะกรรมการติดตามและประเมินผลแผนพัฒนาท้องถิ่นตำบลสระโพรง กำหนดกรอบและ
แนวทางการติดตามและประเมินผล ดังนี้

๑) กำหนดกรอบเวลา (Time-Frame) โดยกำหนดกรอบระยะเวลา ดังนี้

(๑) ประชุมคณะกรรมการติดตามและประเมินผลแผนพัฒนาท้องถิ่นตำบลสระโพรง อย่าง
น้อยไตรมาสละ ๑ ครั้ง

(๒) สรุปผลการติดตามและประเมินผลทุกไตรมาสและภาพรวมของไตรมาสที่ผ่านมา

(๓) รายงานและเสนอความเห็นซึ่งได้จากการติดตามและประเมินผลแผนพัฒนาท้องถิ่นตำบล
บริหารส่วนตำบลภายในเดือนธันวาคมของทุกปี เพื่อให้นายกองค์การบริหารส่วนตำบล เสนอต่อสภาองค์การ
บริหารส่วนตำบล และคณะกรรมการพัฒนาท้องถิ่น ภายในระยะเวลาที่กำหนด

๒) ความสอดคล้อง (Relvance) เป็นความสอดคล้องของยุทธศาสตร์ แผนงาน โครงการ (หรือ
ผลผลิต) ที่ได้กำหนดขึ้นมีความสอดคล้องและนำไปกำหนดเป็นวิสัยทัศน์ ขององค์การบริหารส่วนตำบล

๓) ความพอเพียง (Adequacy) กำหนดทรัพยากรสำหรับการดำเนินการติดตามและประเมินผล
ประเมินผลประกอบด้วย คน เงิน วัสดุ อุปกรณ์ เครื่องมือในการปฏิบัติงานตามศักยภาพโดยนำเครื่องมือที่มีอยู่
จริงในองค์การบริหารส่วนตำบลมาปฏิบัติงาน

๔) ความก้าวหน้า (Progress) กรอบของความก้าวหน้าแผนงาน โครงการต่างๆ จะวัดจาก
รายการที่เป็นโครงการในรอบ ๕ ปี วัดได้จากช่องปีงบประมาณและที่ผ่านมา โครงการที่ต่อเนื่องจาก
ปีงบประมาณที่ผ่านมา

๕) ประสิทธิภาพ (Efficiency) เป็นการติดตามและประเมินผลความสัมพันธ์ระหว่างผลผลิต
หรือผลที่ได้รับจริงกับทรัพยากรที่ถูกใช้ในการพัฒนาท้องถิ่นขององค์การบริหารส่วนตำบล ซึ่งสามารถวัดในเชิง
ปริมาณ ขนาด ความจุ พื้นที่ จำนวน ระยะเวลา เป็นต้น

๖) ประสิทธิภาพ (Effictiveness) เป็นผลที่ได้จากประสิทธิภาพให้เกิดผลลัพธ์และผลผลิต
(Outcome and Output) ซึ่งสามารถวัดในเชิงปริมาณและเชิงคุณภาพหรือวัดได้เฉพาะเชิงคุณภาพซึ่งวัดเป็น
ความพึงพอใจหรือสิ่งที่ประชาชนชื่นชอบหรือการมีความสุข เป็นต้น

๒.๔ กำหนดเครื่องมือที่ใช้ในการติดตามและประเมินผล

คณะกรรมการติดตามและประเมินผลแผนพัฒนาท้องถิ่นตำบลสระโพรงทอง กำหนดเครื่องมือที่ใช้ในการติดตามและประเมินผล ดังนี้

๒.๔.๑ ใช้รายงานสารสนเทศเพื่อการวางแผนและประเมินผลองค์กรปกครองส่วนท้องถิ่น สำหรับการติดตามการทำงานงบประมาณ การลงนามสัญญา และการเบิกจ่าย

๒.๔.๒ ใช้การสังเกต(observations) เพื่อเฝ้าดูว่ากำลังเกิดอะไรขึ้นกับการพัฒนาท้องถิ่น มีการบันทึกการสังเกต แนวทางในการสังเกต และกำหนดการดำเนินการสังเกต แบ่งเป็น

๒.๔.๒.๑ การสังเกตแบบมีส่วนร่วม (Participant observation) เป็นวิธีการสังเกตที่คณะกรรมการติดตามและประเมินผลเข้าไปใช้ชีวิตร่วมกับประชาชนตำบลสระโพรงทอง หรือตัวบุคคล มีกิจกรรมร่วมกัน

๒.๔.๒.๒ การสังเกตแบบมีส่วนร่วม (No-Participant observation) หรือการสังเกตโดยตรง(Direct observation) เป็นวิธีการสังเกต บันทึกลักษณะทางกายภาพ โครงสร้างและความสัมพันธ์ ของผู้มีส่วนได้เสียองค์การบริหารส่วนตำบลสระโพรงทอง

๒.๔.๓ ใช้แบบสำรวจความพึงพอใจต่อผลการดำเนินงาน ตามคู่มือการติดตามและประเมินผลการจัดทำและแปลงแผนไปสู่การปฏิบัติขององค์กรปกครองส่วนท้องถิ่น สำหรับโครงการและเมื่อสิ้นปีงบประมาณ ดังนี้

-แบบที่๑ แบบช่วยกำกับการจัดทำแผนยุทธศาสตร์ท้องถิ่นโดยตนเอง

-แบบที่๒ แบบติดตามผลดำเนินงานขององค์กรปกครองส่วนท้องถิ่น

-แบบที่๓/๑ แบบประเมินผลการดำเนินงานตามยุทธศาสตร์

-แบบที่๓/๒ แบบประเมินความพึงพอใจต่อผลการดำเนินงานขององค์กรปกครองส่วนท้องถิ่นในภาพรวม

แบบที่๓/๓ แบบประเมินความพึงพอใจต่อผลการดำเนินงานองค์กรปกครองส่วนท้องถิ่นในภาพรวม

โดยกำหนดให้ความพึงพอใจที่มากกว่า ๔๑๔ หรือ ๗.๕๐ ถือว่าประสบความสำเร็จสูง ความพึงพอใจที่อยู่ระหว่าง ๒๗๖-๔๑๓ หรือ ๕.๐๐-๗.๔๙ ถือว่าประสบความสำเร็จปานกลาง ความพึงพอใจน้อยกว่า ๒๗๖ หรือ ๕.๐๐ ถือว่าประสบความสำเร็จต่ำ

๒.๔.๔ การติดตามและประเมินผลยุทธศาสตร์ ใช้ตามหนังสือกระทรวงมหาดไทย ด่วนที่สุด ที่ มท ๐๕๑๐.๓/ว ๖๐๘๖ ลงวันที่ ๑๙ สิงหาคม ๒๕๖๕

๒.๔.๕ การติดตามและประเมินผลโครงการใช้ตามหนังสือกระทรวงมหาดไทย ด่วนที่สุด ที่ มท ๐๕๑๐.๓/ว ๖๐๘๖ ลงวันที่ ๑๙ สิงหาคม ๒๕๖๕

๒.๕ แบบสำหรับการติดตามและประเมินผล

แนวทางการพิจารณาการติดตามและประเมินผลยุทธศาสตร์เพื่อความสอดคล้องแผนพัฒนาท้องถิ่น

ประเด็นการพิจารณา	คะแนนเต็ม	คะแนนที่ได้
๑. ข้อมูลสภาพทั่วไปและข้อมูลพื้นฐานขององค์กรปกครองส่วนท้องถิ่น	๒๐	
๒. การวิเคราะห์สถานการณ์และศักยภาพ	๒๐	
๓. ยุทธศาสตร์ประกอบด้วย	๖๐	
๓.๑ ยุทธศาสตร์ชาติ ๒๐ ปี (พ.ศ. ๒๕๖๑-๒๕๘๐)	(๕)	
๓.๒ แผนพัฒนาเศรษฐกิจและสังคมแห่งชาติ ฉบับที่ ๑๒ หรือ ฉบับที่ ๑๓	(๕)	
๓.๓ เป้าหมายการพัฒนาที่ยั่งยืน(Sustainable Development Goals : SDGs)	(๕)	
๓.๔ ยุทธศาสตร์จังหวัด	(๕)	
๓.๕ ยุทธศาสตร์การพัฒนาขององค์กรปกครองส่วนท้องถิ่นในเขตจังหวัด	(๕)	
๓.๖ ยุทธศาสตร์ขององค์กรปกครองส่วนท้องถิ่น	(๕)	
๓.๗ วิสัยทัศน์	(๕)	
๓.๘ กลยุทธ์	(๕)	
๓.๙ เป้าประสงค์ของแต่ละประเด็นกลยุทธ์	(๕)	
๓.๑๐ จุดยืนทางยุทธศาสตร์ (Positioning)	(๕)	
๓.๑๑ แผนงาน	(๕)	
๓.๑๒ ความเชื่อมโยงของยุทธศาสตร์ในภาพ รวม	(๕)	
รวมคะแนน	๑๐๐	

แนวทางการพิจารณาการติดตามและประเมินผลโครงการเพื่อความสอดคล้องแผนพัฒนาท้องถิ่น

ประเด็นการพิจารณา	คะแนนเต็ม	คะแนนที่ได้
๑. การสรุปสถานการณ์การพัฒนา	๑๐	
๒. การประเมินผลการนำแผนพัฒนาท้องถิ่นไปปฏิบัติในเชิงปริมาณ	๑๐	
๓. การประเมินผลการนำแผนพัฒนาท้องถิ่นไปปฏิบัติในเชิงคุณภาพ	๑๐	
๔. ยุทธศาสตร์ กลยุทธ์แผนการพัฒนา	(๕)	
๕. โครงการพัฒนาตามแผนพัฒนาท้องถิ่น	๓๐	
๕.๑ ความชัดเจนของชื่อโครงการ	(๕)	
๕.๒ กำหนดวัตถุประสงค์สอดคล้องกับโครงการ	(๕)	
๕.๓ เป้าหมาย (ผลผลิตของโครงการ) มีความชัดเจนนำไปสู่การตั้งงบประมาณได้ถูกต้อง	(๕)	
๕.๔ มีการประมาณการถูกต้องตามหลักวิธีการงบประมาณ	(๕)	
๕.๕ มีการกำหนดตัวชี้วัด (KPI) และสอดคล้องกับวัตถุประสงค์และผลที่คาดว่าจะได้รับ	(๕)	
๕.๖ ผลที่คาดว่าจะได้รับสอดคล้องกับโครงการและวัตถุประสงค์ที่กำหนดไว้	(๕)	
๖. โครงการพัฒนาที่นำไปจัดทำงบประมาณรายจ่ายประจำปี	๓๕	
๖.๑ โครงการพัฒนาท้องถิ่นที่นำไปจัดทำงบประมาณรายจ่ายแก้ไขปัญหาความยากจน	(๕)	
๖.๒ โครงการพัฒนาท้องถิ่นที่นำไปจัดทำงบประมาณรายจ่ายแก้ไขปัญหาความยากจน	(๕)	

๖.๓ โครงการเพื่อการพัฒนาท้องถิ่นที่นำไปจัดทำงบประมาณ รายจ่ายด้านการบริหารจัดการอนุรักษ์ทรัพยากรธรรมชาติสิ่งแวดล้อม	(๕)	
๖.๔ โครงการเพื่อการพัฒนาท้องถิ่นที่นำไปจัดทำงบประมาณรายจ่ายเกี่ยวกับสุขภาพ	(๕)	
๖.๕ โครงการเพื่อการพัฒนาท้องถิ่นที่นำไปจัดทำงบประมาณรายจ่ายเกี่ยวกับด้านการศึกษา ศิลปะ ศาสนา วัฒนธรรม จารีตประเพณี และภูมิปัญญาท้องถิ่น	(๕)	
๖.๖ โครงการเพื่อการพัฒนาท้องถิ่นที่นำไปจัดทำงบประมาณรายจ่ายเกี่ยวกับด้านโครงสร้างพื้นฐาน	(๕)	
๖.๗ โครงการพัฒนาท้องถิ่นที่นำไปจัดทำงบประมาณรายจ่ายเกี่ยวกับด้านการบริหารจัดการน้ำ	(๕)	
รวม	๑๐๐	

แบบสอบถาม

- แบบที่๑ แบบช่วยกำกับการจัดทำแผนยุทธศาสตร์ท้องถิ่นโดยตนเอง
- แบบที่๒ แบบติดตามผลดำเนินงานขององค์กรปกครองส่วนท้องถิ่น
- แบบที่๓/๑ แบบประเมินผลการดำเนินงานตามยุทธศาสตร์
- แบบที่๓/๒ แบบประเมินความพึงพอใจต่อผลการดำเนินงานขององค์กรปกครองส่วนท้องถิ่นในภาพรวม
- แบบที่๓/๓ แบบประเมินความพึงพอใจต่อผลการดำเนินงานองค์กรปกครองส่วนท้องถิ่น ในภาพรวม

ส่วนที่ ๓

ผลการวิเคราะห์การติดตามและประเมินผล

๑. แนวทางการพิจารณาการติดตามและประเมินผลยุทธศาสตร์เพื่อความสอดคล้องแผนพัฒนาท้องถิ่น

ประเด็นการพิจารณา	คะแนนเต็ม	คะแนนที่ได้
๑. ข้อมูลสภาพทั่วไปและข้อมูลพื้นฐานขององค์กรปกครองส่วนท้องถิ่น	๒๐	๑๘
๒. การวิเคราะห์สภาวะการณ์และศักยภาพ	๒๐	๑๗
๓. ยุทธศาสตร์ประกอบด้วย	๖๐	๕๕
๓.๑ ยุทธศาสตร์ชาติ ๒๐ ปี (พ.ศ. ๒๕๖๑-๒๕๘๐)	(๕)	๔
๓.๒ แผนพัฒนาเศรษฐกิจและสังคมแห่งชาติ ฉบับที่ ๑๒ หรือ ฉบับที่ ๑๓	(๕)	๕
๓.๓ เป้าหมายการพัฒนาที่ยั่งยืน(Sustainable Development Goals : SDGs)	(๕)	๕
๓.๔ ยุทธศาสตร์จังหวัด	(๕)	๔
๓.๕ ยุทธศาสตร์การพัฒนาขององค์กรปกครองส่วนท้องถิ่นในเขตจังหวัด	(๕)	๔
๓.๖ ยุทธศาสตร์ขององค์กรปกครองส่วนท้องถิ่น	(๕)	๕
๓.๗ วิสัยทัศน์	(๕)	๔
๓.๘ กลยุทธ์	(๕)	๕
๓.๙ เป้าประสงค์ของแต่ละประเด็นกลยุทธ์	(๕)	๕
๓.๑๐ จุดยืนทางยุทธศาสตร์ (Positioning)	(๕)	๕
๓.๑๑ แผนงาน	(๕)	๕
๓.๑๒ ความเชื่อมโยงของยุทธศาสตร์ในภาพ รวม	(๕)	๔
รวมคะแนน	๑๐๐	๙๐

๑.๒ ข้อมูลสภาพทั่วไปและข้อมูลพื้นฐาน

หน่วยงานในสังกัดไม่ให้ความร่วมมือการให้ข้อมูลทั่วไปและข้อมูลพื้นฐานเท่าที่ควร การรวบรวมจึงไม่ครบถ้วนรอบด้าน

๑.๓ การวิเคราะห์สภาวะการณ์และศักยภาพ

มีการวิเคราะห์ที่ค่อนข้างเป็นไปตามบริบทของพื้นที่

๑.๔ ยุทธศาสตร์

มีการเชื่อมโยงได้สอดคล้องระหว่างยุทธศาสตร์ตามแผนพัฒนาเศรษฐกิจและสังคมแห่งชาติ แผนพัฒนาจังหวัด รวมถึงยุทธศาสตร์การพัฒนาขององค์กรปกครองส่วนท้องถิ่นในเขตจังหวัด และยังได้นำโครงการพัฒนาหมู่บ้านมาประกอบการจัดทำแผนพัฒนาท้องถิ่น

๒. การพิจารณาการติดตามและประเมินผลโครงการเพื่อความสอดคล้องแผนพัฒนาท้องถิ่น

ประเด็นการพิจารณา	คะแนนเต็ม	คะแนนที่ได้
๑. การสรุปสถานการณ์การพัฒนา	๑๐	๑๐
๒. การประเมินผลการนำแผนพัฒนาท้องถิ่นไปปฏิบัติในเชิงปริมาณ	๑๐	๘
๓. การประเมินผลการนำแผนพัฒนาท้องถิ่นไปปฏิบัติในเชิงคุณภาพ	๑๐	๑๐
๔. ยุทธศาสตร์ กลยุทธ์แผนการพัฒนา	(๕)	๕

๕. โครงการพัฒนาตามแผนพัฒนาท้องถิ่น	๓๐	
๕.๑ ความชัดเจนของชื่อโครงการ	(๕)	๕
๕.๒ กำหนดวัตถุประสงค์สอดคล้องกับโครงการ	(๕)	๕
๕.๓ เป้าหมาย (ผลผลิตของโครงการ) มีความชัดเจนนำไปสู่การตั้งงบประมาณได้ถูกต้อง	(๕)	๕
๕.๔ มีการประมาณการถูกต้องตามหลักวิธีการงบประมาณ	(๕)	๕
๕.๕ มีการกำหนดตัวชี้วัด (KPI) และสอดคล้องกับวัตถุประสงค์และผลที่คาดว่าจะได้รับ	(๕)	๕
๕.๖ ผลที่คาดว่าจะได้รับสอดคล้องกับโครงการและวัตถุประสงค์ที่กำหนดไว้	(๕)	๕
๖. โครงการพัฒนาที่นำไปจัดทำงบประมาณรายจ่ายประจำปี	๓๕	
๖.๑ โครงการพัฒนาท้องถิ่นที่นำไปจัดทำงบประมาณรายจ่ายประจำปีในภาพรวม	(๕)	๕
๖.๒ โครงการพัฒนาท้องถิ่นที่นำไปจัดทำงบประมาณรายจ่ายแก้ไขปัญหาความยากจน	(๕)	๕
๖.๓ โครงการเพื่อการพัฒนาท้องถิ่นที่นำไปจัดทำงบประมาณ รายจ่ายด้านการบริหารจัดการอนุรักษ์ทรัพยากรธรรมชาติสิ่งแวดล้อม	(๕)	๕
๖.๔ โครงการเพื่อการพัฒนาท้องถิ่นที่นำไปจัดทำงบประมาณรายจ่ายเกี่ยวกับสุขภาพ	(๕)	๕
๖.๕ โครงการเพื่อการพัฒนาท้องถิ่นที่นำไปจัดทำงบประมาณรายจ่ายเกี่ยวกับด้านการศึกษา ศิลปะ ศาสนา วัฒนธรรม จารีตประเพณี และภูมิปัญญาท้องถิ่น	(๕)	๕
๖.๖ โครงการเพื่อการพัฒนาท้องถิ่นที่นำไปจัดทำงบประมาณรายจ่ายเกี่ยวกับด้านโครงสร้างพื้นฐาน	(๕)	๕
๖.๗ โครงการพัฒนาท้องถิ่นที่นำไปจัดทำงบประมาณรายจ่ายเกี่ยวกับด้านการบริหารจัดการน้ำ	(๕)	๕
รวม	๑๐๐	๙๐

๒.๒ การสรุปสถานการณ์การพัฒนา

ได้สรุปได้อย่างชัดเจน สอดคล้องกับสถานการณ์ในการจัดทำแผนได้อย่างดี

๒.๓ การประเมินผลการนำแผนพัฒนาท้องถิ่นไปสู่การปฏิบัติ ในเชิงปริมาณ

มีการรวบรวมโครงการยังไม่ครอบคลุมเท่าที่ควร แต่มีการสรุปโครงการที่สำคัญ แล้ว ควรรวบรวมให้มีความครบถ้วนทุกโครงการที่ได้จัดทำในห้วงที่ผ่านมา

๒.๔ การประเมินผลการนำแผนพัฒนาท้องถิ่นไปสู่การปฏิบัติ ในเชิงคุณภาพ

ควรมีการพิจารณาโครงการทุกโครงการให้จัดทำโดยคำนึงถึงต้นทุนแท้จริง ตอบสนองต่อประชาชนในท้องถิ่น มากน้อยเพียงใด

๒.๕ แผนงานและยุทธศาสตร์การพัฒนา

การเชื่อมโยงมีความสอดคล้องกับยุทธศาสตร์การพัฒนาเศรษฐกิจและสังคมแห่งชาติ แผนพัฒนาจังหวัด รวมถึงยุทธศาสตร์การพัฒนาขององค์กรปกครองส่วนท้องถิ่นในเขตจังหวัด และยังได้นำโครงการพัฒนาหมู่บ้าน มาประกอบการจัดทำแผนพัฒนาท้องถิ่น

๒.๖ โครงการพัฒนา

กำหนดเป้าหมายยังไม่ชัดเจน งบประมาณยังไม่สอดคล้องกับโครงการ

๓.สรุปผลการวิเคราะห์การติดตามและประเมินผล

แบบการกำกับกำกับการจัดทำแผนพัฒนาท้องถิ่น (พ.ศ. ๒๕๖๑ - ๒๕๖๕)

คำชี้แจง : แบบที่ ๑ เป็นแบบประเมินตนเองในการจัดทำแผนพัฒนาท้องถิ่น (พ.ศ. ๒๕๖๑ - ๒๕๖๕) ขององค์กรปกครองส่วนท้องถิ่น โดยจะทำการประเมินและรายงานทุกๆ ครั้ง หลังจากที้องค์กรปกครองส่วนท้องถิ่นได้ประกาศใช้แผนพัฒนาท้องถิ่นแล้ว

ชื่อองค์กรปกครองส่วนท้องถิ่นองค์การบริหารส่วนตำบลสระโพธิ์ทอง.....

ประเด็นการประเมิน	มีการดำเนินการ	ไม่มีการดำเนินการ
๑. คณะกรรมการแผนพัฒนาท้องถิ่น		
๑.๑ มีการจัดตั้งคณะกรรมการพัฒนาท้องถิ่นเพื่อพิจารณาร่างแผนพัฒนาท้องถิ่น	✓	
๑.๒ มีการจัดประชุมคณะกรรมการพัฒนาท้องถิ่นเพื่อพิจารณาร่างแผนพัฒนาท้องถิ่น	✓	
๑.๓ มีการจัดประชุมอย่างต่อเนื่องสม่ำเสมอ	✓	
๑.๔ มีการจัดตั้งคณะกรรมการสนับสนุนจัดทำแผนพัฒนาท้องถิ่น	✓	
๑.๕ มีการจัดประชุมคณะกรรมการสนับสนุนจัดทำแผนพัฒนาท้องถิ่น	✓	
๑.๖ มีคณะกรรมการพัฒนาท้องถิ่นจัดประชาคมท้องถิ่นและร่วมจัดทำร่างแผนพัฒนาท้องถิ่น	✓	
๒. การจัดทำแผนพัฒนาท้องถิ่น		
๒.๑ มีการรวบรวมข้อมูลและปัญหาสำคัญของท้องถิ่นมาจัดทำฐานข้อมูล	✓	
๒.๒ มีการเปิดโอกาสให้ประชาชนเข้ามามีส่วนร่วมในการจัดทำแผน	✓	
๒.๓ มีการวิเคราะห์ศักยภาพของท้องถิ่น(SWOT)เพื่อประเมินสถานการณ์การพัฒนาท้องถิ่น	✓	
๒.๔ มีการกำหนดวิสัยทัศน์และภารกิจหลักการพัฒนาท้องถิ่นที่สอดคล้องกับศักยภาพของท้องถิ่น	✓	
๒.๕ การกำหนดวิสัยทัศน์และภารกิจหลักการพัฒนาท้องถิ่นที่สอดคล้องกับยุทธศาสตร์จังหวัด	✓	
๒.๖ มีการกำหนดจุดมุ่งหมายในการพัฒนาที่ยั่งยืน	✓	
๒.๗ มีการกำหนดเป้าหมายเพื่อพัฒนาท้องถิ่น	✓	
๒.๘ มีการกำหนดยุทธศาสตร์การพัฒนาและแนวทางการพัฒนา	✓	
๒.๙ มีการกำหนดยุทธศาสตร์การพัฒนาที่สอดคล้องกับยุทธศาสตร์จังหวัด	✓	
๒.๑๐ มีการอนุมัติและประกาศใช้แผนยุทธศาสตร์การพัฒนา	✓	
๒.๑๑ มีการจัดทำบัญชีกลุ่มโครงการในแผนยุทธศาสตร์	✓	
๒.๑๒ มีการกำหนดรูปแบบการติดตามประเมินผลแผนยุทธศาสตร์	✓	
๒.๑๓ มีการทบทวนแผนยุทธศาสตร์หรือไม่	✓	

ในส่วนของคณะกรรมการพัฒนาท้องถิ่น มีการตั้งคณะกรรมการพัฒนาท้องถิ่นเพื่อจัดทำแผนพัฒนาท้องถิ่น มีการประชุมคณะกรรมการพัฒนาท้องถิ่นเพื่อจัดทำแผนพัฒนาท้องถิ่น มีการจัดประชุมต่อเนื่องอย่างสม่ำเสมอมีการจัดตั้งคณะกรรมการสนับสนุนการจัดทำแผนพัฒนาท้องถิ่นมีการจัดประชุมคณะกรรมการสนับสนุนการจัดทำแผนพัฒนาท้องถิ่น มีคณะกรรมการพัฒนาท้องถิ่นและประชาคมท้องถิ่นพิจารณาวางแผนยุทธศาสตร์การพัฒนา

ในส่วนของการจัดทำแผนการพัฒนาท้องถิ่น มีการรวบรวมข้อมูลและปัญหาสำคัญของท้องถิ่นมาจัดทำฐานข้อมูล มีการเปิดโอกาสให้ประชาชนเข้ามามีส่วนร่วมในการจัดทำแผน มีการวิเคราะห์ศักยภาพท้องถิ่น (SWOT) เพื่อประเมินสถานภาพการพัฒนาท้องถิ่น มีการกำหนดวิสัยทัศน์และภารกิจหลักการพัฒนาท้องถิ่นที่สอดคล้องกับศักยภาพของท้องถิ่น มีการกำหนดมุ่งหมายเพื่อการพัฒนาที่ยั่งยืน มีการกำหนดเป้าหมายการพัฒนาท้องถิ่น มีการกำหนดยุทธศาสตร์การพัฒนาและแนวทางการพัฒนา มีการกำหนดยุทธศาสตร์จังหวัด มีการอนุมัติและประกาศใช้แผนพัฒนา มีการจัดทำบัญชีกลุ่มโครงการในแผนยุทธศาสตร์ มีการกำหนดรูปแบบการติดตามประเมินผลแผนยุทธศาสตร์ มีการทบทวนยุทธศาสตร์

๔. แบบที่ ๒ แบบติดตามผลการดำเนินงานขององค์กรปกครองส่วนท้องถิ่น

แบบที่ ๒ แบบติดตามผลการดำเนินงานขององค์กรปกครองส่วนท้องถิ่น

คำชี้แจง:แบบที่ ๒ เป็นแบบติดตามตนเอง โดยมีวัตถุประสงค์เพื่อติดตามผลการดำเนินงานตามยุทธศาสตร์ขององค์กรปกครองส่วนท้องถิ่น ภายใต้แผนพัฒนาท้องถิ่น โดยมีกำหนดระยะเวลาในการติดตามและรายงานผลการดำเนินงานทุกๆ๓เดือน เริ่มตั้งแต่สิ้นสุดการดำเนินงานในเดือนกรกฎาคม-กันยายน หรือไตรมาสที่ ๔

ส่วนที่ ๑ ข้อมูลทั่วไป

๑.ชื่อองค์กรปกครองส่วนท้องถิ่น องค์การบริหารส่วนตำบลสระโพธิ์ทอง

๒.รายงานผลการดำเนินงานไตรมาสที่

() ไตรมาสที่ ๑ (ตุลาคม - ธันวาคม)

() ไตรมาสที่ ๒ (มกราคม - มีนาคม)

() ไตรมาสที่ ๓ (เมษายน - มิถุนายน)

() ไตรมาสที่ ๔ (กรกฎาคม - กันยายน)

ส่วนที่ ๒ ผลการดำเนินงานตามแผนพัฒนาท้องถิ่น

๓.จำนวนโครงการและงบประมาณตามแผนพัฒนาท้องถิ่น (มาจาก e-Plan

ยุทธศาสตร์	๒๕๖๑		๒๕๖๒		๒๕๖๓		๒๕๖๔		๒๕๖๕	
	จำนวน	งบประมาณ	จำนวน	งบประมาณ	จำนวน	งบประมาณ	จำนวน	งบประมาณ	จำนวน	งบประมาณ
ยุทธศาสตร์การพัฒนา ด้านโครงสร้างพื้นฐาน	๑๓๐	๑๙๙,๗๓๐,๖๐๐.๐๐	๘๔	๑๐๐,๔๗๙,๕๐๐.๐๐	๑๓๘	๒๔๖,๗๐๑,๙๖๒.๐๐	๑๘๖	๒๒๖,๖๓๒,๐๒๓.๐๐	๒๔๖	๒๖๙,๒๑๘,๔๐๐.๐๐
ยุทธศาสตร์การพัฒนา และเพิ่มมูลค่าผลผลิต ทางการเกษตร	๙	๑,๑๕๐,๐๐๐.๐๐	๒	๘๐,๐๐๐.๐๐	๕	๒๒๐,๐๐๐.๐๐	๕	๒๒๐,๐๐๐.๐๐	๕	๒๒๐,๐๐๐.๐๐

ยุทธศาสตร์	๒๕๖๑		๒๕๖๒		๒๕๖๓		๒๕๖๔		๒๕๖๕	
	จำนวน	งบประมาณ	จำนวน	งบประมาณ	จำนวน	งบประมาณ	จำนวน	งบประมาณ	จำนวน	งบประมาณ
ยุทธศาสตร์การสร้างความเข้มแข็งของชุมชนและยกระดับคุณภาพชีวิต	๔๕	๒๓,๕๙๔,๕๘๓.๐๐	๔๖	๒๕,๖๒๓,๒๒๔.๐๐	๔๗	๒๖,๔๓๑,๘๐๙.๐๐	๕๘	๓๒,๖๘๓,๘๖๙.๐๐	๖๓	๒๙,๘๐๔,๐๖๙.๐๐
ยุทธศาสตร์การบริหารจัดการทรัพยากรธรรมชาติและสิ่งแวดล้อม	๘	๑๕,๘๖๐,๐๐๐.๐๐	๒	๙๐,๐๐๐.๐๐	๓	๑๐๐,๐๐๐.๐๐	๓	๑๐๐,๐๐๐.๐๐	๑๐	๔,๘๖๙,๐๐๐.๐๐
ยุทธศาสตร์การบริหารจัดการบ้านเมืองที่ดี	๕	๔๙๐,๐๐๐.๐๐	๗	๖๖๐,๐๐๐.๐๐	๑๑	๑,๑๙๐,๐๐๐.๐๐	๑๒	๑,๒๒๐,๐๐๐.๐๐	๑๒	๑,๒๒๐,๐๐๐.๐๐
รวม	๑๙๗	๒๔๐,๘๒๕,๑๘๓.๐๐	๑๕๑	๑๒๖,๙๓๒,๗๒๔.๐๐	๒๐๔	๒๗๔,๖๔๓,๗๗๑.๐๐	๒๖๔	๒๖๐,๘๕๕,๘๙๒.๐๐	๓๓๖	๓๐๕,๓๓๑,๔๖๙.๐๐

๔. จำนวนโครงการและงบประมาณตามแผนยุทธศาสตร์การพัฒนาจังหวัด

ยุทธศาสตร์	๒๕๖๑		๒๕๖๒		๒๕๖๓		๒๕๖๔		๒๕๖๕	
	จำนวน	งบประมาณ	จำนวน	งบประมาณ	จำนวน	งบประมาณ	จำนวน	งบประมาณ	จำนวน	งบประมาณ
ยุทธศาสตร์การพัฒนา ด้านโครงสร้างพื้นฐาน	๑๓๐	๑๙๙,๗๓๐,๖๐๐.๐๐	๘๔	๑๐๐,๔๗๙,๕๐๐.๐๐	๑๓๘	๒๔๖,๗๐๑,๙๖๒.๐๐	๑๘๖	๒๒๖,๖๓๒,๐๒๓.๐๐	๒๔๖	๒๖๙,๒๑๘,๔๐๐.๐๐
ยุทธศาสตร์การพัฒนา และเพิ่มมูลค่าผลผลิต ทางการเกษตร	๙	๑,๑๕๐,๐๐๐.๐๐	๒	๘๐,๐๐๐.๐๐	๕	๒๒๐,๐๐๐.๐๐	๕	๒๒๐,๐๐๐.๐๐	๕	๒๒๐,๐๐๐.๐๐
ยุทธศาสตร์การสร้าง ความเข้มแข็งของ ชุมชนและยกระดับ คุณภาพชีวิต	๔๕	๒๓,๕๙๔,๕๘๓.๐๐	๔๖	๒๕,๖๒๓,๒๒๔.๐๐	๔๗	๒๖,๔๓๑,๘๐๙.๐๐	๕๘	๓๒,๖๘๓,๘๖๙.๐๐	๖๓	๒๙,๘๐๔,๐๖๙.๐๐
ยุทธศาสตร์การบริหาร จัดการ ทรัพยากรธรรมชาติ และสิ่งแวดล้อม	๘	๑๕,๘๖๐,๐๐๐.๐๐	๒	๙๐,๐๐๐.๐๐	๓	๑๐๐,๐๐๐.๐๐	๓	๑๐๐,๐๐๐.๐๐	๑๐	๔,๘๖๙,๐๐๐.๐๐
ยุทธศาสตร์การบริหาร จัดการบ้านเมืองที่ดี	๕	๔๙๐,๐๐๐.๐๐	๗	๖๖๐,๐๐๐.๐๐	๑๑	๑,๑๙๐,๐๐๐.๐๐	๑๒	๑,๒๒๐,๐๐๐.๐๐	๑๒	๑,๒๒๐,๐๐๐.๐๐
รวม	๑๙๗	๒๔๐,๘๒๕,๑๘๓.๐๐	๑๔๑	๑๒๖,๙๓๒,๗๒๔.๐๐	๒๐๔	๒๗๔,๖๔๓,๗๗๑.๐๐	๒๖๔	๒๖๐,๘๕๕,๘๙๒.๐๐	๓๓๖	๓๐๕,๓๓๑,๔๖๙.๐๐

๕.ผลการดำเนินงานตามแผนพัฒนา ๒๕๖๕

ยุทธศาสตร์	จำนวนโครงการที่เสร็จ		จำนวนโครงการที่อยู่ระหว่างดำเนินการ		จำนวนโครงการที่ยังไม่ดำเนินการ		จำนวนโครงการที่ยกเลิก		จำนวนโครงการที่เพิ่มเติม		รวม	
	จำนวน	ร้อยละ	จำนวน	ร้อยละ	จำนวน	ร้อยละ	จำนวน	ร้อยละ	จำนวน	ร้อยละ	จำนวน	ร้อยละ
ยุทธศาสตร์การพัฒนาด้านโครงสร้างพื้นฐาน	๒๗	๖๐.๐๐	๑	๒.๒	๑	๒.๒๒	-	-	-	-	๒๙	๖๔.๔๔
ยุทธศาสตร์การพัฒนาและเพิ่มมูลค่าผลผลิตทางการเกษตร	๑	๒.๒๒			-		-	-	-	-	๑	๒.๒๒
ยุทธศาสตร์การสร้างความเข้มแข็งของชุมชนและยกระดับคุณภาพชีวิต	๓	๖.๖๖			๓	๖.๖๖	-	-	-	-	๖	๖.๖๖
ยุทธศาสตร์การบริหารจัดการทรัพยากรธรรมชาติและสิ่งแวดล้อม	๒	๔.๔๔			-		-	-	-	-	๒	๔.๔๔
ยุทธศาสตร์การบริหารจัดการบ้านเมืองที่ดี	๔	๘.๘๘			๓	๖.๖๖	-	-	-	-	๗	๑๕.๕๕
รวม	๓๗	๘๒.๒	๑		๗	๑๕.๕๕					๔๕	๑๐๐

๖. การเบิกจ่ายงบประมาณปี ๒๕๖๕

ยุทธศาสตร์	งบปกติ	เงินสะสม
	จำนวนเงิน	จำนวนเงิน
ยุทธศาสตร์การพัฒนาด้านโครงสร้างพื้นฐาน	๕,๕๕๓,๕๙๒.๐๒	๗,๒๐๐,๐๐๐
ยุทธศาสตร์การพัฒนาและเพิ่มมูลค่าผลผลิตทางการเกษตร	๔๕๐	
ยุทธศาสตร์การสร้างเสริมความเข้มแข็งของชุมชนและยกระดับคุณภาพชีวิต	๒๐๗,๐๐๘.๐๐	
ยุทธศาสตร์การบริหารจัดการทรัพยากรธรรมชาติและสิ่งแวดล้อม	๙๐๐	
ยุทธศาสตร์การบริหารจัดการบ้านเมืองที่ดี	๖๘๑,๘๕๖.๕๐	
รวม	๖,๔๔๓,๘๐๖.๕๒	๗,๒๐๐,๐๐๐

ส่วนที่ ๓ ผลการดำเนินงานตามโครงการที่ได้รับเงินอุดหนุนเฉพาะกิจ

๗. โครงการที่ได้รับเงินอุดหนุนเฉพาะกิจ ประจำปี ๒๕๖๕

โครงการ	ผลการดำเนินงาน			งบประมาณ	
	ดำเนินการแล้ว	อยู่ระหว่างดำเนินการ	ยังไม่ดำเนินการ	งบประมาณที่ได้รับ	งบประมาณที่เบิกจ่ายไป
๑.โครงการก่อสร้างถนนคอนกรีตเสริมเหล็ก รหัสสายทาง ขย.ถ. ๑๑๗ - ๕๖ จากสาย บ้านโนนส้มโฮง หมู่ที่ ๑๒ สายที่ ๗ บ้านโนนส้มโฮง หมู่ที่ ๑๒ ตำบลสระโพนทอง กว้าง ๓.๕๐ เมตร ยาว ๓๖๐ เมตร หนา ๐.๑๕ เมตร ไหล่ทางข้างละ ๐.๕๐ เมตร (รายละเอียดตามประมาณการ ปร.๔,ปร.๕ และแบบแปลน ที่องค์การบริหารส่วนตำบลสระโพนทองกำหนด) งบประมาณ	/	-	-	๘๕๐,๐๐๐ บาท	๘๕๐,๐๐๐ บาท

โครงการ	ผลการดำเนินงาน			งบประมาณ	
	ดำเนินการแล้ว	อยู่ระหว่างดำเนินการ	ยังไม่ดำเนินการ	งบประมาณที่ได้รับ	งบประมาณที่เบิกจ่ายไป
๒.โครงการก่อสร้างถนนคอนกรีตเสริมเหล็ก รหัสสายทาง ชย.ถ. ๑๑๗ - ๐๐๕ จากสาย บ้านพิพวย หมู่ที่ ๘ ถึงสาย ท่าช้างคลอง บ้านพิพวย หมู่ที่ ๘ ตำบลสระโพนทอง กว้าง ๔ เมตร ยาว ๑,๐๕๕ เมตร หนา ๐.๑๕ เมตร ไหล่ทางข้างละ ๐.๕๐ เมตร (รายละเอียดตามประมาณการ ปร.๔,ปร.๕ และแบบแปลน ที่องค์การบริหารส่วนตำบลสระโพนทองกำหนด) งบประมาณ ๒,๖๓๐,๐๐๐ บาท (สองล้านหกแสนสามหมื่นบาทถ้วน)	/	-	-	๒,๖๓๐,๐๐๐ บาท	๒,๖๒๐,๐๐๐ บาท
๓.โครงการก่อสร้างฝายน้ำล้นคอนกรีตเสริมเหล็กลำห้วยหินโง่ง (ตอนที่ ๒) หมู่ที่ ๗ บ้านหนองคู ตำบลสระโพนทอง สันฝายสูง ๑.๕๐ เมตร ผนังข้างสูง ๓ เมตร กว้าง ๑๑ เมตร (รายละเอียดตามประมาณการ ปร.๔,ปร.๕ และแบบแปลน ที่องค์การบริหารส่วนตำบลสระโพนทองกำหนด) งบประมาณ ๕๔๑,๐๐๐ บาท (ห้าแสนสี่หมื่นหนึ่งพันบาทถ้วน)	/			๕๔๑,๐๐๐ บาท	๕๓๘,๐๐๐ บาท
๔.โครงการก่อสร้างฝายน้ำล้นคอนกรีตเสริมเหล็กลำห้วยกุดโพธิ์ (ตอนที่ ๒) หมู่ที่ ๑๑ บ้านโนนทัน ตำบลสระโพนทอง สันฝายสูง ๑.๕๐ เมตร ผนังข้างสูง ๓ เมตร กว้าง ๑๒ เมตร (รายละเอียดตามประมาณการ ปร.๔,ปร.๕ และแบบแปลน ที่องค์การบริหารส่วนตำบลสระโพนทองกำหนด) งบประมาณ ๕๕๘,๐๐๐ บาท (ห้าแสนห้าหมื่นแปดพันบาทถ้วน)	/			๕๕๘,๐๐๐ บาท	๕๕๕,๐๐๐ บาท
๕.โครงการก่อสร้างฝายน้ำล้นคอนกรีตเสริมเหล็กลำห้วยหามแห (ตอนที่ ๒) หมู่ที่ ๘ บ้านพิพวย ตำบลสระโพนทอง สันฝายสูง ๒ เมตร ผนังข้างสูง 3.50 เมตร กว้าง 20 เมตร (รายละเอียดตามประมาณการ ปร.4,ปร.5 และแบบแปลน ที่องค์การบริหารส่วนตำบลสระโพนทองกำหนด) งบประมาณ 899,000 บาท (แปดแสนเก้าหมื่นเก้าพันบาทถ้วน)		/		๘๙๙,๐๐๐ บาท	๘๙๕,๐๐๐ บาท

โครงการ	ผลการดำเนินงาน			งบประมาณ	
	ดำเนินการ แล้ว	อยู่ระหว่าง ดำเนินการ	ยังไม่ ดำเนินการ	งบประมาณที่ได้รับ	งบประมาณที่ เบิกจ่ายไป
๖.โครงการก่อสร้างถนนคอนกรีตเสริมเหล็ก รหัสทางหลวงท้องถิ่น ชย.ถ. ๑๑๗ - ๐๘๓ เส้นทางสายบ้านส้มกบ หมู่ที่ ๑๐ สายที่ ๑ ขนาดกว้าง ๔ เมตร ยาว ๗๙๐ เมตร หน้า ๐.๑๕ เมตร ตามแบบเลขที่ ถน ๒๐๔/๕๖ องค์การบริหารส่วนตำบลสระโพ้นทอง ตำบลสระโพ้นทอง อำเภอเกษตรสมบูรณ์ จังหวัดชัยภูมิ งบประมาณ ๑,๗๕๐,๐๐๐ บาท (หนึ่งล้านเจ็ดแสนห้าหมื่นบาทถ้วน)	/	-	-	๑,๗๕๐,๐๐๐ บาท	๑,๗๓๙,๐๐๐ บาท

**แบบประเมินผลการดำเนินงานขององค์การบริหารส่วนตำบลสระโพ้นทอง
ตามยุทธศาสตร์การพัฒนา**

สรุปรายงานผลการดำเนินการ ปีงบประมาณ พ.ศ. ๒๕๖๕

คำชี้แจง : แบบประเมินตนเอง โดยมีวัตถุประสงค์เพื่อใช้ประเมินผลการดำเนินงานขององค์กรปกครองส่วนท้องถิ่นตามยุทธศาสตร์ที่กำหนดไว้ในแผนพัฒนาท้องถิ่น (พ.ศ. ๒๕๖๑ - ๒๕๖๕) ประเมินปีละหนึ่งครั้งภายในเดือนธันวาคมของทุกปี

สรุปรายงานผลการดำเนินการ ประจำปีงบประมาณ พ.ศ. ๒๕๖๕						
ลำดับ ที่	รายการ	โครงการ	งบประมาณ	โครงการที่สามารถดำเนินการได้ (๔๕ โครงการ)		
				คิดเป็นร้อยละ ของแผนพัฒนา ท้องถิ่น	คิดเป็นร้อยละ ของแผนการ ดำเนินงาน	คิดเป็นร้อยละ ของข้อบัญญัติ+ เงินอุดหนุน เฉพาะกิจ
๑	บรรจุในแผนพัฒนาท้องถิ่น	๓๓๖	๓๐๕,๓๓๑,๔๖๙.๐๐	๑๓.๓๙	๑๓.๓๙	๑๕.๑๗
๒	ตั้งในข้อบัญญัติงบประมาณ	๔๕	๗,๒๖๐,๒๔๐.๐๐			
๓	เงินอุดหนุนเฉพาะกิจ	๖	๗,๒๒๘,๐๐๐			
๔	จัดทำแผนการดำเนินงาน - ข้อบัญญัติ = ๔๕	๔๕	๗,๒๖๐,๒๔๐.๐๐			
๔	สามารถดำเนินการได้ - ข้อบัญญัติ = ๓๘ + - เงินอุดหนุนเฉพาะกิจ = ๖	๔๔	๖,๙๒๘,๘๐๖.๘๒+ ๗,๑๙๗,๐๐๐ = ๑๔,๑๒๕,๘๐๖.๘๒			



ผลการประเมินความพึงพอใจ
ของประชาชนที่มีต่อผลการดำเนินงาน (โครงการ/กิจกรรม)
ขององค์การบริหารส่วนตำบลสระโพนทอง
ในการพัฒนาและส่งเสริมการบริหารกิจการบ้านเมืองที่ดีในภาพรวม
ตามยุทธศาสตร์และประเด็นการพัฒนาของ อปท.ในเขตจังหวัด
ปีงบประมาณ พ.ศ. ๒๕๖๕

โดย
องค์การบริหารส่วนตำบลสระโพนทอง
อำเภอเกษตรสมบูรณ์ จังหวัดชัยภูมิ

การประเมินความพึงพอใจ

องค์การบริหารส่วนตำบลสระโพธิ์ทอง ได้ใช้แบบประเมินความพึงพอใจของประชาชนที่มีต่อผลการดำเนินงาน (โครงการ/กิจกรรม) ขององค์การบริหารส่วนตำบลสระโพธิ์ทอง ในการพัฒนาและส่งเสริมการบริหารกิจการบ้านเมืองที่ดี ในภาพรวมตามยุทธศาสตร์และประเด็นการพัฒนา รวมทั้งการเปลี่ยนแปลงของชุมชนตามตัวชี้วัดที่กำหนดไว้เป็นเครื่องมือในการประเมินความพึงพอใจของประชาชนที่มีต่อการดำเนินงานขององค์การบริหารส่วนตำบลสระโพธิ์ทองปีงบประมาณ พ.ศ. ๒๕๖๓ ซึ่งการประเมินความพึงพอใจนั้นเป็นการประเมินในภาพรวมทั้งปีงบประมาณ มีรายละเอียด ดังนี้

ยุทธศาสตร์การพัฒนา มีทั้งหมด ๕ ด้าน

๑. ยุทธศาสตร์การพัฒนาด้านโครงสร้างพื้นฐาน
๒. ยุทธศาสตร์การพัฒนาด้านการพัฒนาและเพิ่มมูลค่าผลผลิตทางการเกษตร
๓. ยุทธศาสตร์ด้านการสร้างความเข้มแข็งของชุมชนและยกระดับคุณภาพชีวิต
๔. ยุทธศาสตร์ด้านการบริหารจัดการทรัพยากรธรรมชาติและสิ่งแวดล้อม
๕. ยุทธศาสตร์ด้านการบริหารจัดการบ้านเมืองที่ดี

ประเด็นการพัฒนา มีทั้งหมด ๙ ประเด็น

๑. มีการเปิดโอกาสให้ประชาชนมีส่วนร่วมในโครงการ/กิจกรรม
๒. มีการประชาสัมพันธ์ให้ประชาชนรับรู้ข้อมูลของโครงการ/กิจกรรม
๓. มีการเปิดโอกาสให้ประชาชนแสดงความคิดเห็นในโครงการ/กิจกรรม
๔. มีการรายงานผลการดำเนินงานของโครงการ/กิจกรรมต่อสาธารณะ
๕. มีความโปร่งใสในการดำเนินโครงการ/กิจกรรม
๖. มีการดำเนินงานเป็นไปตามระยะเวลาที่กำหนด
๗. ผลการดำเนินโครงการ/กิจกรรมนำไปสู่การแก้ไขปัญหา
๘. มีการแก้ไขปัญหาและการตอบสนองความต้องการของประชาชน
๙. ประโยชน์ที่ประชาชนได้รับจากการดำเนินโครงการ/กิจกรรม

๑. วิธีการประเมิน

๑.๑ กำหนดรูปแบบในการประเมิน (โดยคณะกรรมการติดตามและประเมินผล)

- กำหนดแบบประเมินความพึงพอใจ

➤ แบบประเมินความพึงพอใจของประชาชนที่มีต่อผลการดำเนินงาน (โครงการ/กิจกรรม) ขององค์การบริหารส่วนตำบลวังโพธิ์ ในการพัฒนาและส่งเสริมการบริหารกิจการบ้านเมืองที่ดีในภาพรวมตามยุทธศาสตร์และประเด็นการพัฒนาของ อปท.ในเขตจังหวัด ปังประมาณ พ.ศ. ๒๕๖๓

- สุ่มประเมินประชากรในเขตองค์การบริหารส่วนตำบลสระโพธิ์ทอง ทั้ง ๑๒ หมู่บ้านๆ ละ ๕ คนๆ ละ ๑ ชุด รวมเป็น ๖๐ คน

๑.๒ กำหนดระยะเวลาในการประเมิน

- ประเมินหลังสิ้นปีงบประมาณ ๒๕๖๕

๑.๓ ดำเนินการ...

๑.๓ ดำเนินการประเมิน

- ลงพื้นที่และทำการสุ่มประเมินประชากร

ชื่อชุมชน	จำนวนประชากรเป้าหมาย ที่ทำแบบประเมิน
๑. หมู่ที่ ๑ บ้านโพธิ์	๕
๒. หมู่ที่ ๒ บ้านโนนฆ้อง	๕
๓. หมู่ที่ ๓ บ้านพันลำ	๕
๔. หมู่ที่ ๔ บ้านสระโพนทอง	๕
๕. หมู่ที่ ๕ บ้านส้มกบ	๕
๖. หมู่ที่ ๖ บ้านโนนโก	๕
๗. หมู่ที่ ๗ บ้านหนองคู	๕
๘. หมู่ที่ ๘ บ้านพิพวย	๕
๙. หมู่ที่ ๙ บ้านโนนมะเยา	๕
๑๐. หมู่ที่ ๑๐ บ้านส้มกบ	๕
๑๑. หมู่ที่ ๑๑ บ้านโนนทัน	๕
๑๒. หมู่ที่ ๑๒ บ้านโนนส้มโอง	๕
รวมประชากรเป้าหมาย	๖๐ คน

๑.๔ เก็บรวบรวมแบบประเมินและข้อมูลที่ได้จากการแบบประเมิน

- เก็บรวบรวมแบบประเมินทั้งหมด ๖๐ ชุด
- บันทึกข้อมูลจากแบบประเมินทั้งหมด ๖๐ ชุด

๑.๕ วิเคราะห์ข้อมูลจากแบบประเมิน

๑.๕.๑ วิเคราะห์ข้อมูลทั่วไปของผู้ทำแบบประเมินโดยหาค่าร้อยละ

๑.๕.๒ วิเคราะห์ความพึงพอใจผลการดำเนินงานฯ ตามยุทธศาสตร์การพัฒนาและประเด็นการประเมินของ อปท. ในเขตจังหวัด โดยการหาค่าความพึงพอใจ ดังนี้

๑) ตามยุทธศาสตร์การพัฒนา (ภาพรวมทั้งหมด)

- คะแนนความพึงพอใจเต็มทั้งหมดในแต่ละยุทธศาสตร์ ๕,๔๐๐ คะแนน

(๕ x ๑๐ x ๖๐)

๑.๑) ระดับคะแนน ๐ - ๑,๘๐๐ คะแนน ระดับ ไม่พอใจ

๑.๒) ระดับคะแนน ๑,๘๐๑ - ๓,๖๐๐ คะแนน ระดับ พอใจ

๑.๓) ระดับคะแนน ๓,๖๐๑ - ๕,๔๐๐ คะแนน ระดับ พอใจมาก

- การคำนวณหาค่าร้อยละ ดังนี้

$$\text{ร้อยละของความพึงพอใจในแต่ละยุทธศาสตร์} = \frac{\text{คะแนนความพึงพอใจในแต่ละยุทธศาสตร์} \times ๑๐๐}{\text{คะแนนความพึงพอใจเต็มทั้งหมดในแต่ละยุทธศาสตร์}} \\ (๕,๔๐๐ \text{ คะแนน})$$

๒) ตามประเด็นการพัฒนา...

๒) ตามประเด็นการพัฒนา (ภาพรวมทั้งหมด)

- คะแนนความพึงพอใจเต็มทั้งหมดในแต่ละประเด็นการพัฒนา ๓,๐๐๐ คะแนน
(๕ x ๑๐ x ๖๐)

๒.๑) ระดับคะแนน	๐ - ๑,๐๐๐	คะแนน ระดับ ไม่พอใจ
๒.๒) ระดับคะแนน	๑,๐๐๑ - ๒,๐๐๐	คะแนน ระดับ พอใจ
๒.๓) ระดับคะแนน	๒,๐๐๑ - ๓,๐๐๐	คะแนน ระดับ พอใจมาก

- การคำนวณหาค่าร้อยละ ดังนี้

$$\text{ร้อยละของความพึงพอใจในแต่ละประเด็นการพัฒนา} = \frac{\text{คะแนนความพึงพอใจในแต่ละประเด็นการพัฒนา} \times ๑๐๐}{\text{คะแนนความพึงพอใจเต็มทั้งหมดในแต่ละประเด็นการพัฒนา}} \\ (๓,๐๐๐ \text{ คะแนน})$$

๓) ตามประเด็นการพัฒนาในแต่ละยุทธศาสตร์

- คะแนนความพึงพอใจเต็มทั้งหมดในแต่ละประเด็นการพัฒนา ๖๐๐ คะแนน
(๑๐ x ๖๐)

๓.๑) ระดับคะแนน	๐ - ๒๐๐	คะแนน ระดับ ไม่พอใจ
๓.๒) ระดับคะแนน	๒๐๑ - ๔๐๐	คะแนน ระดับ พอใจ
๓.๓) ระดับคะแนน	๔๐๑ - ๖๐๐	คะแนน ระดับ พอใจมาก

- การคำนวณหาค่าร้อยละ ดังนี้

$$\text{ร้อยละของความพึงพอใจในแต่ละประเด็นฯ} = \frac{\text{คะแนนความพึงพอใจในแต่ละประเด็นการพัฒนา} \times ๑๐๐}{\text{คะแนนความพึงพอใจเต็มทั้งหมดในแต่ละประเด็นการพัฒนา}} \\ (๖๐๐ \text{ คะแนน})$$

๒. ผลการ...

๒. ผลการประเมินความพึงพอใจของประชาชนที่มีต่อผลการดำเนินงาน (โครงการ/กิจกรรม) ขององค์การบริหารส่วนตำบลสระโพธิ์ทอง ในการพัฒนาและส่งเสริมการบริหารกิจการบ้านเมืองที่ดีในภาพรวม ตามยุทธศาสตร์และประเด็นการพัฒนาของ อปท.ในเขตจังหวัด ดังนี้

ส่วนที่ ๑ ข้อมูลทั่วไป

๑. จำนวนประชากรที่ทำแบบประเมิน จำนวน ๖๐ คน

- ๑.๑ เพศ ชาย จำนวน ๒๘ คน
๑.๒ เพศ หญิง จำนวน ๓๒ คน

๒. อายุ

- | | | | |
|------------------------|-------|----|----|
| ๒.๑ ต่ำกว่า ๒๕ ปี | จำนวน | ๘ | คน |
| ๒.๒ ระหว่าง ๒๕ - ๔๐ ปี | จำนวน | ๑๖ | คน |
| ๒.๓ ระหว่าง ๔๑ - ๖๐ ปี | จำนวน | ๓๐ | คน |
| ๒.๔ มากกว่า ๖๐ ปี | จำนวน | ๖ | คน |

๓. การศึกษา

- | | | | |
|-------------------------------|-------|----|----|
| ๓.๑ ต่ำกว่าประถม/ประถมศึกษา | จำนวน | ๒๗ | คน |
| ๓.๒ มัธยม/ปวช./ปวส./เทียบเท่า | จำนวน | ๓๒ | คน |
| ๓.๓ ปริญญาตรี | จำนวน | ๑ | คน |
| ๓.๔ สูงกว่าปริญญาตรี | จำนวน | ๐ | คน |

๔. อาชีพ

- | | | | |
|--|-------|----|----|
| ๔.๑ รับราชการ | จำนวน | ๑ | คน |
| ๔.๒ รับจ้าง/เกษตรกร | จำนวน | ๑๐ | คน |
| ๔.๓ เอกชน/รัฐวิสาหกิจ/ค้าขาย/ธุรกิจส่วนตัว | จำนวน | ๔๒ | คน |
| ๔.๔ นักเรียน/นักศึกษา | จำนวน | ๔ | คน |
| ๔.๕ อื่นๆ | จำนวน | ๓ | คน |

ส่วนที่ ๒ ...

ส่วนที่ ๒ ผลการประเมินความพึงพอใจ

๒.๑ สรุปตามยุทธศาสตร์การพัฒนา (ภาพรวมทั้งหมด)

ยุทธศาสตร์การพัฒนา	คะแนนความพึงพอใจ (เต็ม ๕,๕๐๐ คะแนน)	ระดับ ความพึงพอใจ
๑. ยุทธศาสตร์พัฒนาด้านโครงสร้างพื้นฐาน	๔,๓๓๙	พอใจมาก
๒. ยุทธศาสตร์ด้านการพัฒนาและเพิ่มมูลค่าผลผลิตทางการเกษตร	๔,๓๒๗	พอใจมาก
๓. ยุทธศาสตร์ด้านการสร้างความเข้มแข็งของชุมชนและยกระดับคุณภาพชีวิต	๔,๔๒๖	พอใจมาก
๔. ยุทธศาสตร์ด้านการบริหารจัดการทรัพยากรธรรมชาติและสิ่งแวดล้อม	๔,๓๖๕	พอใจมาก
๕. ยุทธศาสตร์ด้านการบริหารจัดการบ้านเมืองที่ดี	๔,๓๙๑	พอใจมาก
รวม (เต็ม ๒๗,๐๐๐ คะแนน)	๒๑,๘๔๘	พอใจมาก

๒.๒ สรุปตามยุทธศาสตร์การพัฒนา (ภาพรวมทั้งหมด)

ยุทธศาสตร์การพัฒนา	ระดับความพึงพอใจ (%)		
	พอใจมาก	พอใจ	ไม่พอใจ
๑. ยุทธศาสตร์พัฒนาด้านโครงสร้างพื้นฐาน	๘๐.๓๕	-	-
๒. ยุทธศาสตร์ด้านการพัฒนาและเพิ่มมูลค่าผลผลิตทางการเกษตร	๘๐.๑๒	-	-
๓. ยุทธศาสตร์ด้านการสร้างความเข้มแข็งของชุมชนและยกระดับคุณภาพชีวิต	๘๑.๙๖	-	-
๔. ยุทธศาสตร์ด้านการบริหารจัดการทรัพยากรธรรมชาติและสิ่งแวดล้อม	๘๐.๘๓	-	-
๕. ยุทธศาสตร์ด้านการบริหารจัดการบ้านเมืองที่ดี	๘๑.๓๑	-	-
ภาพรวม	๘๐.๙๑		

๒.๓ สรุปตามประเด็นการพัฒนา (ภาพรวมทั้งหมด)

ประเด็นการพัฒนา	คะแนนความพึงพอใจ (เต็ม ๓,๐๐๐ คะแนน)	ระดับ ความพึงพอใจ
๑. มีการเปิดโอกาสให้ประชาชนมีส่วนร่วมในโครงการ/กิจกรรม	๒,๕๑๖	พอใจมาก
๒. มีการประชาสัมพันธ์ให้ประชาชนรับรู้ข้อมูลของโครงการ/กิจกรรม	๒,๔๖๕	พอใจมาก
๓. มีการเปิดโอกาสให้ประชาชนแสดงความคิดเห็นในโครงการ/กิจกรรม	๒,๔๓๕	พอใจมาก
๔. มีการรายงานผลการดำเนินงานของโครงการ/กิจกรรมต่อสาธารณะ	๒,๔๐๙	พอใจมาก
๕. มีความโปร่งใสในการดำเนินโครงการ/กิจกรรม	๒,๔๑๑	พอใจมาก
๖. มีการดำเนินงานเป็นไปตามระยะเวลาที่กำหนด	๒,๔๒๒	พอใจมาก
๗. ผลการดำเนินโครงการ/กิจกรรมนำไปสู่การแก้ไขปัญหา	๒,๓๘๖	พอใจมาก
๘. มีการแก้ไขปัญหาและการตอบสนองความต้องการของประชาชน	๒,๓๙๓	พอใจมาก
๙. ประโยชน์ที่ประชาชนได้รับจากการดำเนินโครงการ/กิจกรรม	๒,๔๑๑	พอใจมาก
รวม (เต็ม ๒๗,๐๐๐ คะแนน)	๒๑,๘๔๘	พอใจมาก

๒.๕ สรุปตามประเด็นการพัฒนา (ภาพรวมทั้งหมด)

ประเด็นการพัฒนา	ระดับความพึงพอใจ (%)		
	พอใจมาก	พอใจ	ไม่พอใจ
๑. มีการเปิดโอกาสให้ประชาชนมีส่วนร่วมในโครงการ/กิจกรรม	๘๓.๘๖	-	-
๒. มีการประชาสัมพันธ์ให้ประชาชนรับรู้ข้อมูลของโครงการ/กิจกรรม	๘๒.๑๖	-	-
๓. มีการเปิดโอกาสให้ประชาชนแสดงความคิดเห็นในโครงการ/กิจกรรม	๘๑.๑๖	-	-
๔. มีการรายงานผลการดำเนินงานของโครงการ/กิจกรรมต่อสาธารณะ	๘๐.๓๐	-	-
๕. มีความโปร่งใสในการดำเนินโครงการ/กิจกรรม	๘๐.๓๖	-	-
๖. มีการดำเนินงานเป็นไปตามระยะเวลาที่กำหนด	๘๐.๗๓	-	-
๗. ผลการดำเนินโครงการ/กิจกรรมนำไปสู่การแก้ไขปัญหา	๗๙.๕๓	-	-
๘. มีการแก้ไขปัญหาและการตอบสนองความต้องการของประชาชน	๗๙.๗๖	-	-
๙. ประโยชน์ที่ประชาชนได้รับจากการดำเนินโครงการ/กิจกรรม	๘๐.๓๖	-	-
ภาพรวม	๘๐.๓๖		

๒.๕ สรุปแยกตามยุทธศาสตร์การพัฒนา

ยุทธศาสตร์ที่ ๑ ยุทธศาสตร์การพัฒนาด้านโครงสร้างพื้นฐาน
ความพึงพอใจของผู้ที่เกี่ยวข้อง

ประเด็นการพัฒนา	คะแนนความพึงพอใจ (เต็ม ๖๐๐ คะแนน)	ระดับความพึงพอใจ
๑. มีการเปิดโอกาสให้ประชาชนมีส่วนร่วมในโครงการ/กิจกรรม	๕๐๓	พอใจมาก
๒. มีการประชาสัมพันธ์ให้ประชาชนรับรู้ข้อมูลของโครงการ/กิจกรรม	๕๐๙	พอใจมาก
๓. มีการเปิดโอกาสให้ประชาชนแสดงความคิดเห็นในโครงการ/กิจกรรม	๔๗๘	พอใจมาก
๔. มีการรายงานผลการดำเนินงานของโครงการ/กิจกรรมต่อสาธารณะ	๔๘๖	พอใจมาก
๕. มีความโปร่งใสในการดำเนินโครงการ/กิจกรรม	๔๗๓	พอใจมาก
๖. มีการดำเนินงานเป็นไปตามระยะเวลาที่กำหนด	๔๘๖	พอใจมาก
๗. ผลการดำเนินโครงการ/กิจกรรมนำไปสู่การแก้ไขปัญหา	๔๖๙	พอใจมาก
๘. มีการแก้ไขปัญหาและการตอบสนองความต้องการของประชาชน	๔๕๙	พอใจมาก
๙. ประโยชน์ที่ประชาชนได้รับจากการดำเนินโครงการ/กิจกรรม	๔๗๖	พอใจมาก
รวม (เต็ม ๕,๔๐๐ คะแนน)	๔,๓๓๙	พอใจมาก

ยุทธศาสตร์ที่ ๒.....

ยุทธศาสตร์ที่ ๒ ยุทธศาสตร์การพัฒนาด้านการพัฒนาและเพิ่มมูลค่าผลผลิตทางการเกษตร
ความพึงพอใจของผู้ที่เกี่ยวข้อง

ประเด็นการพัฒนา	คะแนนความพึงพอใจ (เต็ม ๖๐๐ คะแนน)	ระดับความพึงพอใจ
๑. มีการเปิดโอกาสให้ประชาชนมีส่วนร่วมในโครงการ/กิจกรรม	๕๑๐	พอใจมาก
๒. มีการประชาสัมพันธ์ให้ประชาชนรับรู้ข้อมูลของโครงการ/กิจกรรม	๕๘๔	พอใจมาก
๓. มีการเปิดโอกาสให้ประชาชนแสดงความคิดเห็นในโครงการ/กิจกรรม	๕๗๗	พอใจมาก
๔. มีการรายงานผลการดำเนินงานของโครงการ/กิจกรรมต่อสาธารณะ	๕๗๐	พอใจมาก
๕. มีความโปร่งใสในการดำเนินโครงการ/กิจกรรม	๕๖๒	พอใจมาก
๖. มีการดำเนินงานเป็นไปตามระยะเวลาที่กำหนด	๕๘๒	พอใจมาก
๗. ผลการดำเนินโครงการ/กิจกรรมนำไปสู่การแก้ไขปัญหา	๕๘๒	พอใจมาก
๘. มีการแก้ไขปัญหาและการตอบสนองความต้องการของประชาชน	๕๘๑	พอใจมาก
๙. ประโยชน์ที่ประชาชนได้รับจากการดำเนินโครงการ/กิจกรรม	๕๗๙	พอใจมาก
รวม (เต็ม ๕,๔๐๐ คะแนน)	๕,๓๒๗	พอใจมาก

ยุทธศาสตร์ที่ ๓ ยุทธศาสตร์ด้านการสร้างความเข้มแข็งของชุมชนและยกระดับคุณภาพชีวิต
ความพึงพอใจของผู้ที่เกี่ยวข้อง

ประเด็นการพัฒนา	คะแนนความพึงพอใจ (เต็ม ๖๐๐ คะแนน)	ระดับความพึงพอใจ
๑. มีการเปิดโอกาสให้ประชาชนมีส่วนร่วมในโครงการ/กิจกรรม	๕๑๒	พอใจมาก
๒. มีการประชาสัมพันธ์ให้ประชาชนรับรู้ข้อมูลของโครงการ/กิจกรรม	๕๐๑	พอใจมาก
๓. มีการเปิดโอกาสให้ประชาชนแสดงความคิดเห็นในโครงการ/กิจกรรม	๕๐๓	พอใจมาก
๔. มีการรายงานผลการดำเนินงานของโครงการ/กิจกรรมต่อสาธารณะ	๕๘๒	พอใจมาก
๕. มีความโปร่งใสในการดำเนินโครงการ/กิจกรรม	๕๘๗	พอใจมาก
๖. มีการดำเนินงานเป็นไปตามระยะเวลาที่กำหนด	๕๙๘	พอใจมาก
๗. ผลการดำเนินโครงการ/กิจกรรมนำไปสู่การแก้ไขปัญหา	๕๗๖	พอใจมาก
๘. มีการแก้ไขปัญหาและการตอบสนองความต้องการของประชาชน	๕๘๕	พอใจมาก
๙. ประโยชน์ที่ประชาชนได้รับจากการดำเนินโครงการ/กิจกรรม	๕๘๒	พอใจมาก
รวม (เต็ม ๕,๔๐๐ คะแนน)	๕,๔๒๖	พอใจมาก

ยุทธศาสตร์ที่ ๔ ยุทธศาสตร์ด้านการบริหารจัดการทรัพยากรธรรมชาติและสิ่งแวดล้อม
ความพึงพอใจของผู้ที่เกี่ยวข้อง

ประเด็นการพัฒนา	คะแนนความพึงพอใจ (เต็ม ๖๐๐ คะแนน)	ระดับความพึงพอใจ
๑. มีการเปิดโอกาสให้ประชาชนมีส่วนร่วมในโครงการ/กิจกรรม	๔๙๔	พอใจมาก
๒. มีการประชาสัมพันธ์ให้ประชาชนรับรู้ข้อมูลของโครงการ/กิจกรรม	๔๘๙	พอใจมาก
๓. มีการเปิดโอกาสให้ประชาชนแสดงความคิดเห็นในโครงการ/กิจกรรม	๔๘๒	พอใจมาก
๔. มีการรายงานผลการดำเนินงานของโครงการ/กิจกรรมต่อสาธารณะ	๔๘๐	พอใจมาก
๕. มีความโปร่งใสในการดำเนินโครงการ/กิจกรรม	๔๙๓	พอใจมาก
๖. มีการดำเนินงานเป็นไปตามระยะเวลาที่กำหนด	๔๘๓	พอใจมาก
๗. ผลการดำเนินโครงการ/กิจกรรมนำไปสู่การแก้ไขปัญหา	๔๗๙	พอใจมาก
๘. มีการแก้ไขปัญหาและการตอบสนองความต้องการของประชาชน	๔๘๗	พอใจมาก
๙. ประโยชน์ที่ประชาชนได้รับจากการดำเนินโครงการ/กิจกรรม	๔๗๘	พอใจมาก
รวม (เต็ม ๕,๔๐๐ คะแนน)	๔,๓๖๕	พอใจมาก

ยุทธศาสตร์ที่ ๕ ยุทธศาสตร์ด้านการบริหารจัดการบ้านเมืองที่ดี
ความพึงพอใจของผู้ที่เกี่ยวข้อง

ประเด็นการพัฒนา	คะแนนความพึงพอใจ (เต็ม ๖๐๐ คะแนน)	ระดับความพึงพอใจ
๑. มีการเปิดโอกาสให้ประชาชนมีส่วนร่วมในโครงการ/กิจกรรม	๔๙๗	พอใจมาก
๒. มีการประชาสัมพันธ์ให้ประชาชนรับรู้ข้อมูลของโครงการ/กิจกรรม	๔๘๒	พอใจมาก
๓. มีการเปิดโอกาสให้ประชาชนแสดงความคิดเห็นในโครงการ/กิจกรรม	๔๙๕	พอใจมาก
๔. มีการรายงานผลการดำเนินงานของโครงการ/กิจกรรมต่อสาธารณะ	๔๙๑	พอใจมาก
๕. มีความโปร่งใสในการดำเนินโครงการ/กิจกรรม	๔๙๖	พอใจมาก
๖. มีการดำเนินงานเป็นไปตามระยะเวลาที่กำหนด	๔๗๓	พอใจมาก
๗. ผลการดำเนินโครงการ/กิจกรรมนำไปสู่การแก้ไขปัญหา	๔๘๐	พอใจมาก
๘. มีการแก้ไขปัญหาและการตอบสนองความต้องการของประชาชน	๔๘๑	พอใจมาก
๙. ประโยชน์ที่ประชาชนได้รับจากการดำเนินโครงการ/กิจกรรม	๔๙๖	พอใจมาก
รวม (เต็ม ๕,๔๐๐ คะแนน)	๔,๓๙๑	พอใจมาก

๓. สรุปผลการ...

๓. สรุปผลการประเมินความพึงพอใจ

การประเมินความพึงพอใจของประชาชนที่มีต่อผลการดำเนินงาน (โครงการ/กิจกรรม/งาน) ขององค์การบริหารส่วนตำบลสระโพนทองในการพัฒนาและส่งเสริมการบริหารกิจการบ้านเมืองที่ดีในภาพรวมตามยุทธศาสตร์และประเด็นการพัฒนาของ อบต.ในเขตจังหวัด ปีงบประมาณ พ.ศ. ๒๕๖๕ พบว่า

๓.๑ ประชาชนมีความพึงพอใจอยู่ใน ระดับพอใจมาก คิดเป็นร้อยละ ๘๑.๙๖

➤ ระดับพอใจมาก (ตามยุทธศาสตร์การพัฒนา คิดเป็นร้อยละ ๘๑.๙๖)

- พอใจมากสูงสุด ร้อยละ ๘๑.๙๖ (ยุทธศาสตร์การพัฒนาด้านการสร้างความเข้มแข็งและยกระดับคุณภาพชีวิต)
- พอใจมากที่สุดร้อยละ ๘๐.๑๒ (ยุทธศาสตร์ด้านการพัฒนาและเพิ่มมูลค่าผลผลิตทางการเกษตร)

➤ ระดับพอใจมาก (ตามประเด็นการพัฒนา คิดเป็นร้อยละ ๘๓.๘๖)

- พอใจมากสูงสุด ร้อยละ ๘๓.๘๖ (มีการเปิดโอกาสให้ประชาชนมีส่วนร่วมในโครงการ/กิจกรรม)
- พอใจมากที่สุด ร้อยละ ๗๙.๕๓ (มีการแก้ไขปัญหาและการตอบสนองความต้องการของประชาชน)

๔. การวิเคราะห์ผลการประเมินความพึงพอใจ

๔.๑ วิเคราะห์ผลการประเมินความพึงพอใจ

ตามที่ อบต. ได้ดำเนินการประเมินความพึงพอใจของประชาชน โดยแบ่งช่วงของผลการประเมินออกเป็น ๓ ระดับ คือ ไม่พอใจ พอใจ พอใจมาก ซึ่งผลการประเมินอยู่ในระดับพอใจมาก คิดเป็นร้อยละ ๘๑.๙๖

๔.๒ วิเคราะห์สาเหตุของผลการประเมินที่ได้

จากการวิเคราะห์ผลการประเมินในข้อ ๔.๑ จะเห็นได้ว่าประชาชนมีความพึงพอใจมากต่อการดำเนินงานของ อบต. เพิ่มขึ้นมากกว่าปีที่ผ่านมา

๕. ข้อเสนอแนะ

จากผลการประเมินความพึงพอใจ คณะกรรมการติดตามแผนพัฒนาองค์การบริหารส่วนตำบลสระโพนทอง มีข้อเสนอแนะต่อนายกองการบริหารส่วนตำบลสระโพนทอง ดังนี้

๕.๑ องค์การบริหารส่วนตำบลสระโพนทอง ควรจะดำเนินงานโครงการ/กิจกรรม/งานในทุกยุทธศาสตร์ให้บรรลุผลสำเร็จให้มากกว่านี้

๕.๒ หากไม่สามารถดำเนินการเนื่องจากเหตุผลใดก็ควรชี้แจงให้ประชาชนเข้าใจ และต้องหาทางแก้ปัญหาให้กับประชาชนได้ เมื่อประชาชนได้เข้าใจและปัญหาได้ถูกแก้ไขแล้วก็จะทำให้ประชาชนมีความพึงพอใจต่อองค์การบริหารส่วนตำบลสระโพนทองดีขึ้น

๕.๓ องค์การบริหารส่วนตำบลสระโพนทอง สามารถนำผลการประเมินความพึงพอใจนี้ไปปรับปรุงการดำเนินงานให้มีประสิทธิภาพมากขึ้น ซึ่งรายละเอียดตามที่ได้แสดงในผลการประเมินความพึงพอใจข้างต้นแล้ว

รายงานการรับเงิน-จ่ายเงิน

ประเภทรายรับ	ประมาณการรายรับ	รายรับจริง
รายได้จัดเก็บเอง	๓๙๔,๕๐๐.๐๐	๑๒๐,๕๓๐.๐๐
หมวดค่าธรรมเนียม ค่าปรับ และใบอนุญาต	๓๕,๐๐๐	๖๕,๘๑๑.๗๐
หมวดรายได้จากทรัพย์สิน	๔๕๐,๐๐๐	๑๙๔,๖๒๐.๐๓
หมวดรายได้จากสาธารณูปโภค และกิจการพาณิชย์	-	
หมวดรายได้เบ็ดเตล็ด	๔๕๐,๐๐๐	๒,๐๐๐.๖๐
หมวดรายได้จากทุน	-	
รายได้ที่รัฐบาลจัดเก็บแล้วจัดสรรให้องค์กรปกครองส่วนท้องถิ่น		
หมวดภาษีจัดสรร	๒๕,๓๗๑,๐๐๐	๒๔,๐๓๓,๐๘๒.๕๖
รายได้ที่รัฐบาลอุดหนุนให้องค์กรปกครองส่วนท้องถิ่น		
หมวดเงินอุดหนุน	๕๙,๗๐๐,๕๐๐	๕๗,๙๐๕,๐๒๖.๖๒
รวมรายรับ	๕๙,๗๐๐,๕๐๐	๕๗,๙๐๕,๐๒๖.๙๒
ประเภทรายจ่าย	ประมาณการรายจ่าย	รายจ่ายจริง
งบกลาง	๒๓,๗๑๗,๓๐๐	๒๑,๒๓๓,๙๒๙
งบบุคลากร	๑๔,๑๗๓,๗๓๗	๑๒,๙๗๐,๕๘๕.๙๔
งบดำเนินงาน	๑๑,๖๐๔,๓๖๓	๖,๙๓๓,๘๗๕.๘๕
งบลงทุน	๖,๒๐๕,๗๐๐	๔,๙๐๕,๗๙๒.๐๒
งบเงินอุดหนุน	๓,๙๗๙,๔๐๐	๓,๙๖๙,๑๕๖.๘๘
งบรายจ่ายอื่น	๒๐,๐๐๐	๒๐,๐๐๐
รวมรายจ่าย	๕๙,๗๐๐,๕๐๐	๕๐,๐๓๓,๓๓๙.๖๙

ส่วนที่ ๔ สรุปข้อสังเกตและข้อเสนอแนะ

๑. สรุปผลการพัฒนาท้องถิ่นในภาพรวม

๑.๑ ความสำเร็จการพัฒนาตามยุทธศาสตร์

คณะกรรมการองค์การบริหารส่วนตำบลสระโพนทองได้เชื่อมโยงยุทธศาสตร์ให้เชื่อมโยงกับยุทธศาสตร์ระดับชาติ ยุทธศาสตร์ระดับจังหวัด ยุทธศาสตร์การพัฒนาองค์กรปกครองส่วนท้องถิ่นในเขตจังหวัด ได้เป็นอย่างดี ทำให้มีความสำเร็จเป็นอย่างดี

๑.๒ การวัดผลในเชิงปริมาณและเชิงคุณภาพ

ตั้งแต่มีการจัดทำแผนพัฒนาท้องถิ่น (พ.ศ.๒๕๖๑-๒๕๖๕) เป็นต้นมา ได้มีการจำกัดโครงการพัฒนาให้มีความเป็นไปได้เท่านั้นจึงบรรจุในแผนพัฒนาท้องถิ่น โครงการที่จะบรรจุไว้เพื่อเพียงให้มีไว้ในแผนพัฒนาท้องถิ่นแล้วไม่มีโอกาสที่จะได้นำไปปฏิบัติจะไม่ให้มีในแผนพัฒนาท้องถิ่น ทำให้ร้อยละของการนำแผนพัฒนาท้องถิ่นไปสู่การปฏิบัติจึงอยู่ในค่อนข้างสูง ในการดำเนินการต่อไปนั้นจะต้องพยายามให้โครงการมีคุณภาพมากขึ้น โดยโครงการที่ขออนุมัติงบประมาณจะต้องใกล้เคียงกับงบประมาณที่จะขออนุมัติ และต้องจัดทำโครงการตามแผนการดำเนินงาน

๑.๓ ความสำเร็จการพัฒนาตามเป้าหมาย

การกำหนดเป้าหมายในโครงการควรมีความชัดเจน งบประมาณจริงตามสภาพพื้นที่ หากยังมีการขอโอนงบประมาณเนื่องจากไม่พร้อมของพื้นที่ แสดงว่ายังไม่มีความพร้อมของโครงการผู้เกี่ยวข้อง ต้องแก้ไขในรายละเอียดให้ความพร้อม

๑.๔ ความสำเร็จการพัฒนาตามโครงการพัฒนาท้องถิ่น

โครงการที่ได้รับอนุมัติควรดำเนินการให้แล้วเสร็จให้ทันตามปีงบประมาณ โดยการดำเนินการตามแผนการดำเนินงานจะเป็นสิ่งที่ดีที่สุด

๑.๕ ผลสำเร็จที่วัดได้

มีการสอบถามความพึงพอใจจากประชาชนในขณะที่กำลังดำเนินโครงการหรือโครงการแล้วเสร็จจะมีความถูกต้องอย่างมาก และมีความน่าเชื่อถือสูง ดังนั้นเมื่อจัดทำโครงการควรเร่งสอบถามความพึงพอใจทันที

๒. ข้อเสนอแนะในการจัดทำแผนพัฒนาท้องถิ่นในอนาคต

๒.๑ ผลกระทบนำไปสู่อาคต

๒.๑.๑ ในการจัดทำแผนพัฒนาท้องถิ่นไม่ว่าจะเป็นกรณี การจัดทำหรือทบทวน การเพิ่มเติม การเปลี่ยนแปลง การเพิ่มเติมหรือเปลี่ยนแปลง ควรพิจารณาคำนิ้งถึงโครงการที่ได้รับบรรจุไว้ก่อนแล้วสามารถดำเนินการได้หรือไม่

๒.๑.๒ ควรพิจารณาตั้งงบประมาณให้เพียงพอและเหมาะสมกับภารกิจแต่ละด้านที่จะต้องดำเนินการ ซึ่งจะช่วยลดปัญหาในการโอนเพิ่ม โอนลด โอนตั้งจ่ายรายการใหม่

๒.๑.๓ ควรเร่งรัดให้มีการดำเนินโครงการ/กิจกรรม ที่ตั้งในข้อบัญญัติงบประมาณรายจ่ายให้สามารถดำเนินการได้ทันในปีงบประมาณนั้น

๒.๑.๔ ในการดำเนินโครงการ/กิจกรรม/แผนงาน ควรพิจารณาดำเนินงานให้เป็นไปตามห้วงระยะเวลาของแผนดำเนินงานประจำปีตามที่ได้มีการประกาศใช้

๒.๑.๕ ในอนาคตมีการจัดทำแผนพัฒนาท้องถิ่นทุกครั้ง ควรพิจารณาถึงความเป็นไปได้ในเรื่องความพร้อมของสภาพพื้นที่ ประโยชน์ที่คาดว่าจะได้รับ ผลสัมฤทธิ์ และผลกระทบไม่ว่าจะเป็นทางตรงหรือทางอ้อม รวมทั้งการคำนึงถึงสถานะทางการเงินการคลัง

๒.๓ ข้อสังเกต

๒.๓.๑ เหตุใดจึงไม่ดำเนินโครงการตามแผนการดำเนินงาน

๒.๓.๒ เหตุใดจึงไม่ใช่ข้อ ๘๘ แห่งระเบียบกระทรวงมหาดไทย ว่าด้วยการรับเงิน การเบิกจ่ายเงิน การฝากเงิน การเก็บรักษาเงิน และการตรวจเงิน ขององค์กรปกครองส่วนท้องถิ่น พ.ศ.๒๕๔๗ และแก้ไขเพิ่มเติม โดยเฉพาะงบบพัฒนาที่อยู่ในหมู่บ้าน

๒.๓.๓ โครงการ/กิจกรรมแต่ละครั้ง องค์กรบริหารส่วนตำบลควรมีการประเมินผลด้านความสำเร็จของโครงการ ความคุ้มค่าในการใช้จ่ายงบประมาณและความพึงพอใจของผู้เข้าร่วมโครงการ เพื่อนำไปสู่การปรับปรุงและการพัฒนาการจัดทำโครงการในครั้งต่อไป

๒.๓.๔ โครงการ/กิจกรรมที่บรรจุในแผนพัฒนาควรคำนึงถึงความเป็นไปได้ในเรื่องความพร้อมด้านพื้นที่ก่อนทุกครั้ง ประโยชน์ที่จะได้รับ ผลกระทบทั้งทางตรงทางอ้อม และสถานะทางการเงิน-การคลังของท้องถิ่นเป็นสำคัญ ทั้งนี้เพื่อประโยชน์ในการขอรับการสนับสนุนงบประมาณจากหน่วยงานภายนอก

๒.๓.๕ ส่งเสริมให้ประชาชนมีส่วนร่วมในการดำเนินกิจกรรมขององค์กรบริหารส่วนตำบลให้มากขึ้นและอย่างทั่วถึง ทั้งก่อนดำเนินโครงการ ระหว่างดำเนินการ และเมื่อเสร็จสิ้นโครงการ โดยหาแนวทางวิธีการให้เกิดกระบวนการมีส่วนร่วมของประชาชนในทุกขั้นตอนของการดำเนินโครงการขององค์กรบริหารส่วนตำบล รวมถึงเปิดโอกาสให้ประชาชนได้รับรู้ ตรวจสอบการดำเนินโครงการมากขึ้น ทั้งนี้ในปัจจุบันการเปลี่ยนแปลงระเบียบกฎหมายวิธีการดำเนินการต่างๆส่งผลกระทบต่อช่องทางรับรู้ของประชาชนลดน้อยลง องค์กรบริหารส่วนตำบลจึงควรมีช่องทางการสื่อสารระหว่างองค์กรบริหารส่วนตำบลกับประชาชนให้มากขึ้น โดยเฉพาะเรื่องที่มีผลกระทบต่อประชาชนรวมถึงการชี้แจงรายละเอียดและประชาสัมพันธ์การดำเนินโครงการขององค์กรบริหารส่วนตำบลให้ประชาชนทราบอย่างต่อเนื่อง

๒.๓.๖ ควรมีการรายงานผลการดำเนินโครงการต่างๆ ขององค์กรบริหารส่วนตำบลอย่างทั่วถึง และต่อเนื่องรวมถึงประชาสัมพันธ์ข้อมูลข่าวสารการดำเนินโครงการให้ประชาชนรับทราบอย่างทั่วถึง

๒.๓.๗ ควรมีการบริหารจัดการงบประมาณอย่างเหมาะสมทั้งปีงบประมาณ ตลอดจนดำเนินการโครงการพัฒนาให้ครอบคลุมทุกพื้นที่ และไม่ควรให้โครงการไปดำเนินการในเดือนสุดท้ายของปีงบประมาณ ซึ่งสะท้อนถึงความสามารถในการบริหารงบประมาณ

๒.๔ ผลการพัฒนา

ควรนำผลการติดตามและประเมินผลแผนนี้ไปเป็นเครื่องมือในการจัดทำแผนพัฒนาท้องถิ่นทุกครั้ง และทุกโครงการควรคำนวนต้นทุนที่แท้จริงของโครงการ

๒.๕ ผลสรุปในภาพรวม

ในภาพรวมของการดำเนินงานตามแผนพัฒนาท้องถิ่น(พ.ศ.๒๕๖๑-๒๕๖๕) พ.ศ.๒๕๖๕ ได้มีการนำโครงการพัฒนาทั้งจากแผนพัฒนาฉบับแรก และเพิ่มเติมในระหว่างปีงบประมาณก็มีการจัดทำแผนพัฒนาท้องถิ่นเพิ่มเติมขึ้น ทั้งนี้ก็เนื่องจากปัญหาและความต้องการมีความเปลี่ยนแปลงอยู่ตลอดเวลาจึงมีความจำเป็นต้องเพิ่มเติมโครงการไว้ในแผนพัฒนาท้องถิ่น หากพิจารณาถึงโครงการที่มีการเพิ่มเติมไว้แล้วนั้นก็พบว่า

สามารถดำเนินการได้ตามแผนงาน/โครงการที่ตั้งไว้ ถึงอย่างไรก็ดีจำนวนโครงการที่ปรากฏอยู่ในแผนพัฒนาท้องถิ่น(พ.ศ.๒๕๖๑-๒๕๖๕) ก็ยังมีโครงการที่ไม่ได้ดำเนินโครงการอยู่หลายโครงการพอสมควร ทั้งนี้อาจเกิดปัญหาอุปสรรคในการดำเนินการอยู่หลายปัจจัย เช่น ด้านงบประมาณที่จำเป็นต้องอาศัยเงินอุดหนุน หรือเงินรายได้ที่รัฐบาลจัดเก็บแล้วจัดสรรให้

ดังนั้น ในการมองถึงการพัฒนาท้องถิ่นระยะยาวจำเป็นต้องมีการวางแผนให้มีความรอบคอบเพื่อความมั่นคง ยั่งยืน โดยอาศัยการมีส่วนร่วมของประชาชนในการเป็นส่วนหนึ่งการพัฒนาท้องถิ่นโดยยึดหลัก "ร่วมคิด ร่วมทำ ร่วมตัดสินใจ" การมีข้อมูลสำคัญสำคัญอื่นที่เกี่ยวข้อง เพื่อเป็นฐานในการจัดทำข้อมูล การดำเนินงานให้สอดคล้องกับนโยบายแห่งรัฐ ยุทธศาสตร์ชาติ แผนพัฒนาเศรษฐกิจและสังคมแห่งชาติ แผนพัฒนา กลุ่มจังหวัด ยุทธศาสตร์จังหวัด แผนพัฒนาหมู่บ้าน เป็นต้น รวมถึงการบริหารงบประมาณให้สอดคล้องกับโครงการพัฒนาเพื่อนำไปสู่การจัดทำบริการสาธารณะและตอบสนองความต้องการของประชาชนในพื้นที่ให้ได้มากที่สุด

**ข้อเสนอแนะจากคณะกรรมการติดตามและประเมินผลแผนพัฒนา
ขององค์การบริหารส่วนตำบลสระโพนทอง**

จากที่คณะกรรมการได้ดำเนินการติดตามและประเมินผลแผนพัฒนาขององค์การบริหารส่วนตำบล สระโพนทอง ปีงบประมาณ พ.ศ. ๒๕๖๕ พบปัญหาและมีข้อเสนอแนะดังนี้

ปัญหา/อุปสรรค

นายจิราวัฒน์ โคตรมา กรรมการ (ผู้อำนวยการกองช่าง อบต.สระโพนทอง)

ปัญหาโครงการก่อสร้างฝายน้ำล้นคอนกรีตเสริมเหล็ก ภายในหมู่ที่ ๔ จำนวน ๕ สาย งบประมาณ ๒๒๑,๐๐๐ บาท ที่ไม่สามารถดำเนินการได้ สายที่ ๓ เนื่องจากเป็นที่ดินส่วนบุคคล ทำให้ไม่สามารถดำเนินการได้

ข้อเสนอแนะ

นายจิราวัฒน์ โคตรมา กรรมการ (ผู้อำนวยการกองช่าง อบต.สระโพนทอง)

เห็นควรให้พิจารณาตัดงาน สายที่ ๓ ออก และแจ้งให้ ผู้รับจ้างคืนเงินค่างานที่ตัดออก

ภาคผนวก



คำสั่งองค์การบริหารส่วนตำบลสระโพนทอง
ที่ ๔๙๖/๒๕๖๕

เรื่อง แต่งตั้งคณะกรรมการติดตามและประเมินผลแผนพัฒนาองค์การบริหารส่วนตำบลสระโพนทอง

ตามระเบียบกระทรวงมหาดไทย ว่าด้วยการจัดทำแผนพัฒนาขององค์กรปกครองส่วนท้องถิ่น พ.ศ. ๒๕๔๘ หมวด ๖ ข้อ ๒๘ ให้ผู้บริหารท้องถิ่นแต่งตั้งคณะกรรมการติดตามและประเมินผลแผนพัฒนาองค์การบริหารส่วนตำบลสระโพนทอง ประกอบด้วย (๑) สมาชิกสภาท้องถิ่นที่สภาท้องถิ่นคัดเลือกจำนวนสามคน (๒) ผู้แทนประชาคมท้องถิ่นที่ประชาคมท้องถิ่นคัดเลือกจำนวนสองคน (๓) ผู้แทนหน่วยงานที่เกี่ยวข้องที่ผู้บริหารท้องถิ่นคัดเลือกจำนวนสองคน (๔) หัวหน้าส่วนการบริหารที่คัดเลือกกันเองจำนวนสองคน (๕) ผู้ทรงคุณวุฒิที่ผู้บริหารท้องถิ่นคัดเลือกจำนวนสองคน โดยให้คณะกรรมการเลือกกรรมการหนึ่งคนทำหน้าที่ประธานคณะกรรมการและกรรมการอีกหนึ่งคนทำหน้าที่เลขานุการของคณะกรรมการ กรรมการและตามระเบียบกระทรวงมหาดไทย ว่าด้วยการจัดทำแผนพัฒนาขององค์กรปกครองส่วนท้องถิ่น(ฉบับที่ ๓) พ.ศ. ๒๕๖๑ ข้อ ๑๑ ให้ยกเลิกความในวรรคสามของข้อ ๒๘ ของระเบียบกระทรวงมหาดไทย ว่าด้วยการจัดทำแผนพัฒนาขององค์กรปกครองส่วนท้องถิ่น พ.ศ. ๒๕๔๘ และให้ใช้ความต่อไปนี้แทน

"กรรมการตาม (๑) (๒) (๓) (๔) และ(๕)ให้มีวาระอยู่ในตำแหน่งคราวละสี่ปีและอาจได้รับการคัดเลือกอีกได้" ทั้งนี้ ได้ดำเนินการคัดเลือกกรรมการตามตามข้อ ๒๘ ดังกล่าวเป็นที่เรียบร้อยแล้ว

ดังนั้น องค์การบริหารส่วนตำบลสระโพนทอง จึงแต่งตั้งคณะกรรมการติดตามและประเมินผลแผนพัฒนาองค์การบริหารส่วนตำบลสระโพนทอง ตามรายชื่อดังต่อไปนี้

๑. นางสาวสุริยนต์ ปากะบุตร	สมาชิกสภาอบต.	กรรมการ
๒. นายอภิเศก สาวแก้ว	สมาชิกสภาอบต.	กรรมการ
๓. นายวิโรจน์ ศรีตะปัญญา	สมาชิกสภาอบต.	กรรมการ
๔. นายเสงี่ยม คำยาง	ผู้แทนประชาคมท้องถิ่น	กรรมการ
๕. นายทองคุณ วงศ์พา	ผู้แทนประชาคมท้องถิ่น	กรรมการ
๖. นางสุพัตรา จันปุม	ท้องถิ่นอำเภอ	กรรมการ
๗. นางสาวอนุสรณ์ ชุนโนนเขวา	เกษตรตำบลสระโพนทอง	กรรมการ
๘. นายจิราวัฒน์ โคตรมา	อำนาจการกองช่าง	กรรมการ
๙. นางขวัญนภา ทองกระจ่าง	หัวหน้าสำนักปลัด	กรรมการ
๑๐. นายสนอง พิมพ์สิงห์	ผู้ทรงคุณวุฒิ	กรรมการ
๑๑. นายประสิทธิ์ ขาปัญญา	ผู้ทรงคุณวุฒิ	กรรมการ

ให้คณะกรรมการ...

ให้คณะกรรมการติดตามและประเมินผลแผนพัฒนาองค์การบริหารส่วนตำบลสระโพนทอง มีอำนาจหน้าที่ ดังนี้

- (๑) กำหนดแนวทาง วิธีการในการติดตามและประเมินผลแผนพัฒนา
- (๒) ดำเนินการติดตามและประเมินผลแผนพัฒนา
- (๓) รายงานผลและเสนอความเห็นซึ่งได้จากการติดตามและประเมินผลแผนพัฒนาต่อผู้บริหารท้องถิ่นเพื่อให้ผู้บริหารท้องถิ่นเสนอต่อสภาท้องถิ่น คณะกรรมการพัฒนาท้องถิ่นและประกาศผลการติดตามและประเมินผลแผนพัฒนาให้ประชาชนในท้องถิ่นทราบโดยทั่วกันอย่างน้อยปีละหนึ่งครั้ง ภายในเดือนธันวาคมของทุกปี ทั้งนี้ให้ปิดประกาศโดยเปิดเผยไม่น้อยกว่าสามสิบวัน
- (๔) แต่งตั้งคณะอนุกรรมการหรือคณะทำงานเพื่อช่วยปฏิบัติงานตามที่เห็นสมควร

ทั้งนี้ ตั้งแต่บัดนี้เป็นต้นไป

สั่ง ณ วันที่ ๑๔ เดือน ธันวาคม พ.ศ. ๒๕๖๕

(ลงชื่อ)



(นางบุญน้อม ฤาชา)

นายกองค์การบริหารส่วนตำบลสระโพนทอง



แบบประเมินความพึงพอใจ แบบที่ 3/3

แบบประเมินความพึงพอใจของประชาชนที่มีต่อผลการดำเนินงาน (โครงการ/กิจกรรม)
ขององค์การบริหารส่วนตำบลสระโพนทอง ในการพัฒนาและส่งเสริมการบริหารกิจการบ้านเมืองที่ดีในภาพรวม
ตามยุทธศาสตร์และประเด็นการพัฒนาของ อบท.ในเขตจังหวัด ปีงบประมาณ พ.ศ. 2565

ส่วนที่ 1 ข้อมูลทั่วไป

คำอธิบาย : ให้ผู้ทำแบบประเมินทำเครื่องหมาย (✓)

1. เพศ () ชาย () หญิง

2. อายุ () ต่ำกว่า 25 ปี () 25 - 40 ปี
 () 41 - 60 ปี () มากกว่า 60 ปี

3. การศึกษา () ต่ำกว่าประถมศึกษา/ประถมศึกษา () มัธยมศึกษา/ปวช./ปวส./เทียบเท่า
 () ปริญญาตรี () สูงกว่าปริญญาตรี

4. อาชีพ () รับราชการ () เอกชน/รัฐวิสาหกิจ/ค้าขาย
 () รับจ้าง/เกษตรกร () นักเรียน/นักศึกษา
 () อื่นๆ ระบุ.....

ส่วนที่ 2 การประเมินความพึงพอใจผลการดำเนินงาน(โครงการ/กิจกรรม) ขององค์การบริหารส่วน
ตำบลสระโพนทองในการพัฒนาและส่งเสริมการบริหารกิจการบ้านเมืองที่ดีในภาพรวมตาม
ยุทธศาสตร์และประเด็นการพัฒนาของ อบท.ในเขตจังหวัด ปีงบประมาณ พ.ศ. 2565

- คำอธิบาย :
1. มีทั้งหมด 5 ยุทธศาสตร์ ในแต่ละยุทธศาสตร์มี 9 ข้อ (ประเด็นการพัฒนา)
 2. แต่ละข้อมี 10 คะแนน
 3. ให้ผู้ทำแบบประเมินใส่คะแนนในแต่ละข้อได้ตั้งแต่ 0 - 10 คะแนน
-

ยุทธศาสตร์ที่ 1 ยุทธศาสตร์ด้านการพัฒนาโครงสร้างพื้นฐาน

ประเด็นการพัฒนา	คะแนนความพึงพอใจ	
1. มีการเปิดโอกาสให้ประชาชนมีส่วนร่วมในโครงการ/กิจกรรม	เต็ม 10 คะแนน	ให้ ➔
2. มีการประชาสัมพันธ์ให้ประชาชนรับรู้ข้อมูลของโครงการ/กิจกรรม	เต็ม 10 คะแนน	ให้ ➔
3. มีการเปิดโอกาสให้ประชาชนแสดงความคิดเห็นในโครงการ/กิจกรรม	เต็ม 10 คะแนน	ให้ ➔
4. มีการรายงานผลการดำเนินงานของโครงการ/กิจกรรมต่อสาธารณะ	เต็ม 10 คะแนน	ให้ ➔
5. มีความโปร่งใสในการดำเนินโครงการ/กิจกรรม	เต็ม 10 คะแนน	ให้ ➔
6. มีการดำเนินงานเป็นไปตามระยะเวลาที่กำหนด	เต็ม 10 คะแนน	ให้ ➔
7. ผลการดำเนินโครงการ/กิจกรรมนำไปสู่การแก้ไขปัญหา	เต็ม 10 คะแนน	ให้ ➔
8. มีการแก้ไขปัญหาและการตอบสนองความต้องการของประชาชน	เต็ม 10 คะแนน	ให้ ➔
9. ประโยชน์ที่ประชาชนได้รับจากการดำเนินโครงการ/กิจกรรม	เต็ม 10 คะแนน	ให้ ➔
รวมคะแนน	รวม 90 คะแนน	ได้ ➔

ยุทธศาสตร์ที่ 2 ยุทธศาสตร์ด้านการพัฒนาและเพิ่มมูลค่าผลผลิตทางการเกษตร

ประเด็นการพัฒนา	คะแนนความพึงพอใจ	
1. มีการเปิดโอกาสให้ประชาชนมีส่วนร่วมในโครงการ/กิจกรรม	เต็ม 10 คะแนน	ให้ ➔
2. มีการประชาสัมพันธ์ให้ประชาชนรับรู้ข้อมูลของโครงการ/กิจกรรม	เต็ม 10 คะแนน	ให้ ➔
3. มีการเปิดโอกาสให้ประชาชนแสดงความคิดเห็นในโครงการ/กิจกรรม	เต็ม 10 คะแนน	ให้ ➔
4. มีการรายงานผลการดำเนินงานของโครงการ/กิจกรรมต่อสาธารณะ	เต็ม 10 คะแนน	ให้ ➔
5. มีความโปร่งใสในการดำเนินโครงการ/กิจกรรม	เต็ม 10 คะแนน	ให้ ➔
6. มีการดำเนินงานเป็นไปตามระยะเวลาที่กำหนด	เต็ม 10 คะแนน	ให้ ➔
7. ผลการดำเนินโครงการ/กิจกรรมนำไปสู่การแก้ไขปัญหา	เต็ม 10 คะแนน	ให้ ➔
8. มีการแก้ไขปัญหาและการตอบสนองความต้องการของประชาชน	เต็ม 10 คะแนน	ให้ ➔
9. ประโยชน์ที่ประชาชนได้รับจากการดำเนินโครงการ/กิจกรรม	เต็ม 10 คะแนน	ให้ ➔
รวมคะแนน	รวม 90 คะแนน	ได้ ➔

ยุทธศาสตร์ที่ 3 ยุทธศาสตร์ด้านการสร้างความเข้มแข็งและยกระดับคุณภาพชีวิต

ประเด็นการพัฒนา	คะแนนความพึงพอใจ	
1. มีการเปิดโอกาสให้ประชาชนมีส่วนร่วมในโครงการ/กิจกรรม	เต็ม 10 คะแนน	ให้ ➔
2. มีการประชาสัมพันธ์ให้ประชาชนรับรู้ข้อมูลของโครงการ/กิจกรรม	เต็ม 10 คะแนน	ให้ ➔
3. มีการเปิดโอกาสให้ประชาชนแสดงความคิดเห็นในโครงการ/กิจกรรม	เต็ม 10 คะแนน	ให้ ➔
4. มีการรายงานผลการดำเนินงานของโครงการ/กิจกรรมต่อสาธารณะ	เต็ม 10 คะแนน	ให้ ➔
5. มีความโปร่งใสในการดำเนินโครงการ/กิจกรรม	เต็ม 10 คะแนน	ให้ ➔
6. มีการดำเนินงานเป็นไปตามระยะเวลาที่กำหนด	เต็ม 10 คะแนน	ให้ ➔
7. ผลการดำเนินโครงการ/กิจกรรมนำไปสู่การแก้ไขปัญหา	เต็ม 10 คะแนน	ให้ ➔
8. มีการแก้ไขปัญหาและการตอบสนองความต้องการของประชาชน	เต็ม 10 คะแนน	ให้ ➔
9. ประโยชน์ที่ประชาชนได้รับจากการดำเนินโครงการ/กิจกรรม	เต็ม 10 คะแนน	ให้ ➔
รวมคะแนน	รวม 90 คะแนน	ได้ ➔

ยุทธศาสตร์ที่ 4 ยุทธศาสตร์ด้านการบริหารจัดการทรัพยากรธรรมชาติและสิ่งแวดล้อม

ประเด็นการพัฒนา	คะแนนความพึงพอใจ
1. มีการเปิดโอกาสให้ประชาชนมีส่วนร่วมในโครงการ/กิจกรรม	เต็ม 10 คะแนน ให้ →
2. มีการประชาสัมพันธ์ให้ประชาชนรับรู้ข้อมูลของโครงการ/กิจกรรม	เต็ม 10 คะแนน ให้ →
3. มีการเปิดโอกาสให้ประชาชนแสดงความคิดเห็นในโครงการ/กิจกรรม	เต็ม 10 คะแนน ให้ →
4. มีการรายงานผลการดำเนินงานของโครงการ/กิจกรรมต่อสาธารณะ	เต็ม 10 คะแนน ให้ →
5. มีความโปร่งใสในการดำเนินโครงการ/กิจกรรม	เต็ม 10 คะแนน ให้ →
6. มีการดำเนินงานเป็นไปตามระยะเวลาที่กำหนด	เต็ม 10 คะแนน ให้ →
7. ผลการดำเนินโครงการ/กิจกรรมนำไปสู่การแก้ไขปัญหา	เต็ม 10 คะแนน ให้ →
8. มีการแก้ไขปัญหาและการตอบสนองความต้องการของประชาชน	เต็ม 10 คะแนน ให้ →
9. ประโยชน์ที่ประชาชนได้รับจากการดำเนินโครงการ/กิจกรรม	เต็ม 10 คะแนน ให้ →
รวมคะแนน	รวม 90 คะแนน ได้ →

ยุทธศาสตร์ที่ 5 ยุทธศาสตร์ด้านการบริหารจัดการบ้านเมืองที่ดี

ประเด็นการพัฒนา	คะแนนความพึงพอใจ
1. มีการเปิดโอกาสให้ประชาชนมีส่วนร่วมในโครงการ/กิจกรรม	เต็ม 10 คะแนน ให้ →
2. มีการประชาสัมพันธ์ให้ประชาชนรับรู้ข้อมูลของโครงการ/กิจกรรม	เต็ม 10 คะแนน ให้ →
3. มีการเปิดโอกาสให้ประชาชนแสดงความคิดเห็นในโครงการ/กิจกรรม	เต็ม 10 คะแนน ให้ →
4. มีการรายงานผลการดำเนินงานของโครงการ/กิจกรรมต่อสาธารณะ	เต็ม 10 คะแนน ให้ →
5. มีความโปร่งใสในการดำเนินโครงการ/กิจกรรม	เต็ม 10 คะแนน ให้ →
6. มีการดำเนินงานเป็นไปตามระยะเวลาที่กำหนด	เต็ม 10 คะแนน ให้ →
7. ผลการดำเนินโครงการ/กิจกรรมนำไปสู่การแก้ไขปัญหา	เต็ม 10 คะแนน ให้ →
8. มีการแก้ไขปัญหาและการตอบสนองความต้องการของประชาชน	เต็ม 10 คะแนน ให้ →
9. ประโยชน์ที่ประชาชนได้รับจากการดำเนินโครงการ/กิจกรรม	เต็ม 10 คะแนน ให้ →
รวมคะแนน	รวม 90 คะแนน ได้ →

ข้อมูลการประเมินความพึงพอใจ ปีงบประมาณ 2565

เพศ/ลำดับ	ชาย	หญิง
1		1
2	1	
3		1
4	1	
5	1	
6	1	
7		1
8		1
9		1
10	1	
11		1
12	1	
13	1	
14		1
15		1
16	1	
17		1
18		1
19		1
20	1	
21	1	
22	1	
23		1
24		1
25	1	
26		1
27		1
28	1	
29	1	
30	1	
31	1	
32	1	
33		1
34	1	
35		1
36	1	
37		1
38		1
39		1
40	1	
41		1
42	1	
43		1
44		1
45	1	

ต่ำกว่า 25	25-40	41-60	มากกว่า 60
	1		
		1	
1			
1			
1			
	1		
1			
1			
		1	
	1		
			1
			1
1			
	1		
	1		
		1	
		1	
		1	
		1	
		1	
		1	
	1		
	1		
	1		
	1		
		1	
			1
		1	
		1	
		1	
		1	
	1		
	1		
		1	
		1	
	1		
	1		
1			
1			
		1	

46		1			1		
47	1				1		
48		1			1		
49		1			1		
50	1				1		
51	1			1			
52		1			1		
53		1				1	
54	1				1		
55		1			1		
56	1				1		
57		1			1		
58		1			1		
59	1				1		
60		1			1		
รวม	28	32		8	16	30	6

ข้อมูลการประเมินความพึงพอใจ ปีงบประมาณ 2565

อาชีพ/ลำดับ	รับราชการ	เอกชน/รัฐ วิสาหกิจฯ	รับจ้าง/ เกษตรกร	นักเรียน/ นักศึกษา	อื่นๆ ระบุ
1			1		
2			1		
3				1	
4				1	
5			1		
6			1		
7			1		
8			1		
9			1		
10					1
11			1		
12			1		
13			1		
14			1		
15					1
16			1		
17			1		
18			1		
19		1			
20			1		
21			1		
22			1		
23			1		
24			1		
25			1		
26			1		
27			1		
28			1		
29	1				
30			1		

31					1
32			1		
33			1		
34			1		
35			1		
36			1		
37			1		
38			1		
39			1		
40			1		
41		1			
42			1		
43				1	
44				1	
45			1		
46		1			
47		1			
48			1		
49		1			
50		1			
51		1			
52		1			
53			1		
54		1			
55			1		
56			1		
57			1		
58			1		
59			1		
60		1			
รวม	1	10	42	4	3

ข้อมูลการประเมินความพึงพอใจ ปีงบประมาณ 256๕

การศึกษา/ ลำดับ	ต่ำกว่า ประถมศึกษา/ ประถมศึกษา	มัธยมศึกษา/ ปวช./ปวส./ เทียบเท่า	ปริญญาตรี	สูงกว่าปริญญา ตรี
1	1			
2	1			
3		1		
4		1		
5	1			
6	1			
7	1			
8	1			
9	1			
10	1			
11		1		
12	1			
13	1			
14	1			
15		1		
16		1		
17	1			
18		1		
19			1	
20	1			
21	1			
22	1			
23		1		
24		1		
25		1		
26	1			
27		1		
28		1		
29	1			

30		1		
31		1		
32	1			
33		1		
34		1		
35		1		
36	1			
37	1			
38		1		
39	1			
40		1		
41		1		
42		1		
43		1		
44		1		
45		1		
46		1		
47		1		
48		1		
49		1		
50		1		
51		1		
52		1		
53	1			
54	1			
55	1			
56	1			
57	1			
58	1			
59		1		
60		1		
รวม	27	32	1	0

ข้อมูลการประเมินความพึงพอใจ ปีงบประมาณ พ.ศ. 2565

ยุทธศาสตร์ที่ 1 ยุทธศาสตร์การพัฒนาด้านโครงสร้างพื้นฐาน

ประเด็นการ พัฒนา/ลำดับที่	1	2	3	4	5	6	7	8	9
1	10	9	9	8	9	9	9	9	10
2	10	9	9	8	9	9	8	9	10
3	9	9	9	9	9	9	9	9	9
4	8	8	8	8	8	9	9	7	7
5	9	9	9	9	9	9	9	9	9
6	7	7	7	9	9	9	9	8	8
7	9	9	9	9	9	9	9	9	9
8	10	10	10	8	9	10	10	10	10
9	10	10	10	8	9	10	10	10	10
10	10	10	10	8	9	10	10	10	10
11	8	8	7	8	8	8	7	8	7
12	7	9	9	9	8	7	9	7	8
13	9	9	9	8	8	8	8	7	7
14	8	8	8	9	9	9	7	9	8
15	7	7	7	7	5	5	5	6	8
16	8	8	8	8	8	8	8	8	8
17	7	7	7	7	7	7	7	7	7
18	7	7	7	7	7	7	7	7	7
19	7	7	7	7	7	7	7	7	7
20	8	8	8	8	8	8	8	8	8
21	10	10	10	10	9	8	7	10	9
22	8	9	9	10	10	9	8	8	9
23	9	10	9	9	9	8	10	8	8
24	10	10	10	9	10	10	8	9	9
25	10	9	10	10	10	10	10	9	0
26	5	6	7	8	5	5	6	6	5
27	6	7	5	6	7	8	5	7	8
28	7	6	5	6	4	5	6	7	5
29	6	7	5	7	6	7	6	5	6
30	5	6	4	6	5	8	5	5	5

31	10	10	10	10	10	10	10	10	10	10
32	10	10	10	10	10	10	10	10	10	10
33	9	9	9	9	9	9	9	9	9	9
34	10	10	10	10	9	9	9	9	9	10
35	10	10	7	7	7	10	7	5	5	5
36	10	10	7	7	7	10	7	5	5	5
37	10	10	10	8	8	10	9	8	8	8
38	10	10	9	10	10	10	10	10	10	10
39	10	10	9	10	10	10	10	10	10	10
40	7	8	6	6	7	5	6	5	7	7
41	7	8	9	10	8	6	6	7	7	7
42	9	8	8	5	5	4	3	2	9	9
43	6	7	4	5	6	5	8	6	9	9
44	7	5	5	5	3	5	3	5	4	4
45	9	9	8	7	7	7	7	8	7	7
46	8	8	4	7	8	8	9	7	8	8
47	9	8	9	9	8	9	7	9	9	9
48	9	7	7	9	9	7	8	7	9	9
49	8	9	9	9	8	9	9	9	9	9
50	9	9	9	9	9	9	8	9	9	9
51	9	9	8	8	9	7	9	9	9	9
52	7	8	9	9	7	7	8	7	9	9
53	10	10	5	5	5	5	10	5	5	5
54	5	5	5	5	5	5	5	5	5	5
55	7	8	5	8	7	9	7	7	7	7
56	8	10	10	10	8	8	10	10	9	9
57	10	10	10	10	10	10	5	5	10	10
58	8	7	8	9	7	8	8	8	7	7
59	10	10	10	10	9	10	9	10	10	10
60	8	9	8	7	9	10	7	5	10	10
รวม	503	509	478	486	473	486	469	459	476	4,339

ข้อมูลการประเมินความพึงพอใจ ปีงบประมาณ พ.ศ. 2565

ยุทธศาสตร์ที่ 2 ยุทธศาสตร์การพัฒนาและเพิ่มมูลค่าผลิตทางการเกษตร

ประเด็นการ พัฒนา/ลำดับที่	1	2	3	4	5	6	7	8	9
1	9	9	9	9	9	8	9	9	9
2	9	9	9	9	6	8	9	9	9
3	9	9	9	9	9	9	9	9	9
4	9	9	9	9	9	8	7	8	7
5	8	8	8	8	8	8	9	9	9
6	8	8	7	7	7	8	7	8	8
7	9	9	9	9	9	9	9	9	9
8	10	10	10	9	10	10	10	10	10
9	10	10	10	9	10	10	10	10	10
10	10	10	10	9	10	10	10	10	10
11	8	8	8	9	9	9	8	8	8
12	9	8	9	9	9	8	7	9	9
13	9	8	8	8	8	7	7	7	9
14	9	8	8	7	7	7	9	9	9
15	8	8	7	5	5	5	6	7	8
16	8	8	8	8	8	8	8	8	8
17	7	7	7	7	7	7	7	7	7
18	7	7	7	7	7	7	7	7	7
19	7	7	7	7	7	7	7	7	7
20	8	8	8	8	8	8	8	8	8
21	9	9	10	10	10	7	9	10	10
22	10	9	8	9	9	7	9	10	10
23	10	9	10	9	9	10	9	9	10
24	10	10	10	9	10	10	8	9	9
25	10	9	10	10	10	10	10	9	0
26	8	6	7	5	5	6	6	5	5
27	7	8	6	7	5	8	6	7	8
28	6	5	4	6	5	6	5	6	7
29	7	6	5	6	6	7	5	7	7
30	7	8	7	6	5	6	5	5	5

31	10	10	10	10	10	10	10	10	10
32	10	10	10	10	10	10	10	10	10
33	9	9	9	9	9	9	9	9	9
34	10	10	10	10	10	10	9	8	9
35	7	7	7	5	5	8	8	7	8
36	7	7	7	5	5	8	8	7	8
37	8	8	8	7	7	8	8	7	8
38	10	10	10	10	10	10	10	10	10
39	10	10	10	10	10	10	10	10	10
40	7	7	4	5	6	8	6	5	5
41	7	4	5	9	6	7	8	8	7
42	9	4	5	5	6	7	8	9	9
43	9	5	4	6	7	8	6	5	4
44	6	4	3	5	4	6	7	4	3
45	7	7	8	8	7	9	8	7	7
46	8	9	9	8	9	7	8	9	9
47	8	9	9	7	7	8	9	8	7
48	8	9	9	8	7	8	8	9	8
49	9	7	8	9	9	9	8	9	9
50	9	8	8	8	8	8	9	9	8
51	9	9	9	8	8	8	9	8	9
52	9	9	8	8	8	7	8	9	9
53	10	10	10	5	10	8	10	10	10
54	7	6	8	5	5	5	5	6	7
55	8	8	7	7	5	7	7	7	7
56	6	7	7	8	10	10	10	8	8
57	10	5	5	10	5	5	5	5	10
58	9	10	8	8	5	7	8	8	1
59	10	10	9	10	9	10	10	10	9
60	9	9	9	8	9	9	8	5	10
รวม	510	484	477	470	462	482	482	481	479

ข้อมูลการประเมินความพึงพอใจ ปีงบประมาณ พ.ศ. 2565

ยุทธศาสตร์ที่ 3 ยุทธศาสตร์การพัฒนาด้านการสร้างเสริมสุขภาพของชุมชนและยกระดับคุณภาพชีวิต

ประเด็นการ พัฒนา/ลำดับที่	1	2	3	4	5	6	7	8	9
1	8	9	9	9	8	9	9	9	9
2	9	9	9	9	9	9	9	9	9
3	8	8	8	8	8	8	8	8	8
4	9	9	9	9	9	8	9	9	8
5	9	9	9	9	9	9	9	9	9
6	8	8	8	7	9	9	7	9	7
7	9	8	9	9	9	9	8	9	9
8	10	10	10	10	10	10	10	10	10
9	10	10	10	10	10	10	10	10	10
10	10	10	10	10	10	10	10	10	10
11	7	7	8	9	7	8	7	8	7
12	8	8	9	9	9	9	7	9	8
13	8	8	8	9	9	8	7	7	7
14	9	8	8	8	8	7	7	7	9
15	8	7	6	7	5	6	6	7	6
16	7	7	7	7	7	7	7	7	7
17	7	7	7	7	7	7	7	7	7
18	7	7	7	7	7	7	7	7	7
19	8	8	8	8	8	8	8	8	8
20	8	8	8	8	8	8	8	8	8
21	10	10	10	9	10	7	9	10	10
22	10	10	10	9	10	7	9	10	8
23	9	9	10	10	10	9	10	10	9
24	10	10	10	9	10	10	8	9	9
25	10	9	10	10	10	10	10	9	0
26	8	5	5	7	7	6	6	5	5
27	6	5	6	7	5	6	7	7	8
28	7	7	7	7	7	7	7	7	7
29	6	6	7	7	8	7	5	6	7
30	6	5	6	5	8	5	6	5	6

31	10	10	10	10	10	10	10	10	10
32	10	10	10	10	10	10	10	10	10
33	9	9	9	9	9	9	9	9	9
34	10	10	9	9	9	10	9	9	9
35	10	10	10	7	7	10	7	7	7
36	10	10	10	7	7	10	7	7	7
37	10	10	10	8	8	10	8	8	8
38	10	10	10	10	10	10	10	10	10
39	10	10	10	10	10	10	10	10	10
40	8	5	5	9	8	8	6	7	5
41	7	7	3	5	6	9	6	7	7
42	9	8	6	8	7	6	5	7	4
43	8	6	7	5	4	3	5	6	8
44	7	6	5	3	8	6	5	4	8
45	9	9	8	7	9	8	7	7	9
46	9	9	9	8	7	9	9	7	9
47	8	8	9	9	7	9	9	7	8
48	8	8	9	7	9	7	8	9	9
49	9	9	9	8	9	8	7	9	9
50	8	9	9	9	7	8	8	9	9
51	8	8	9	8	9	9	9	9	9
52	9	9	8	8	8	7	9	8	8
53	10	10	10	5	5	10	10	10	10
54	7	8	7	6	5	7	7	6	5
55	6	6	6	7	6	8	6	6	7
56	8	8	10	9	8	8	7	8	8
57	10	10	10	10	10	10	10	10	10
58	7	9	9	5	6	10	8	6	8
59	10	10	10	10	9	10	10	10	10
60	9	9	9	7	9	9	8	8	10
รวม	512	501	503	482	487	498	476	485	482

ข้อมูลการประเมินความพึงพอใจ ปีงบประมาณ พ.ศ. 2565

ยุทธศาสตร์ที่ 4 ยุทธศาสตร์การพัฒนาด้านการบริหารจัดการทรัพยากรธรรมชาติและสิ่งแวดล้อม

ประเด็นการ พัฒนา/ลำดับที่	1	2	3	4	5	6	7	8	9
1	9	9	9	9	9	9	9	9	9
2	8	8	9	8	9	9	9	9	8
3	9	9	9	9	9	9	9	9	9
4	9	9	9	9	9	9	9	9	9
5	8	8	8	8	8	6	6	6	6
6	8	7	8	8	8	7	7	8	7
7	9	9	9	9	9	9	9	9	8
8	10	10	10	10	10	10	10	10	10
9	10	10	10	10	10	10	10	10	10
10	10	10	10	10	10	10	10	10	10
11	8	8	7	9	8	8	7	9	7
12	9	9	8	9	9	7	7	8	8
13	8	8	8	8	7	7	7	9	8
14	8	7	7	7	9	9	9	8	8
15	7	6	7	8	6	7	7	6	6
16	7	7	7	7	7	7	7	7	7
17	7	7	7	7	7	7	7	7	7
18	7	7	7	7	7	7	7	7	7
19	7	7	7	7	7	7	7	7	7
20	8	8	8	8	8	8	8	8	8
21	10	10	10	10	9	7	10	9	10
22	9	10	8	7	9	10	10	9	8
23	9	10	8	9	10	9	10	9	9
24	10	10	10	9	10	10	8	9	9
25	10	9	10	10	10	10	10	9	0
26	5	5	7	7	5	5	6	5	6
27	6	7	8	9	6	7	5	9	6
28	8	8	8	8	8	8	8	8	8
29	7	8	4	5	6	7	5	8	9
30	8	7	5	5	6	7	5	5	7

31	10	10	10	10	10	10	10	10	10	
32	10	10	10	10	10	10	10	10	10	
33	8	8	8	8	8	8	8	8	8	
34	9	9	9	9	9	9	9	9	9	
35	5	7	7	8	8	5	5	8	7	
36	5	7	7	8	8	5	5	8	7	
37	7	8	9	8	8	7	7	8	7	
38	10	10	10	10	10	10	10	10	10	
39	10	10	10	10	10	10	10	10	10	
40	7	4	8	5	6	3	7	6	7	
41	6	6	5	6	5	7	7	4	5	
42	9	5	5	6	6	9	8	7	8	
43	8	6	7	9	8	7	6	5	4	
44	8	7	3	5	4	7	5	6	7	
45	7	8	8	7	9	9	8	7	8	
46	8	9	7	8	9	9	9	7	8	
47	9	9	9	8	9	8	9	8	8	
48	9	9	8	8	7	8	8	9	9	
49	7	9	8	9	9	8	7	9	9	
50	9	8	8	9	9	9	8	9	9	
51	9	8	9	8	8	9	9	9	9	
52	8	9	9	8	8	8	9	9	9	
53	10	10	10	5	10	10	10	10	10	
54	6	6	6	7	7	8	7	7	7	
55	6	5	5	5	5	5	7	5	5	
56	10	8	8	9	10	10	8	8	8	
57	10	10	10	10	10	10	10	10	10	
58	9	10	8	6	10	8	7	8	9	
59	10	10	10	10	9	10	10	10	10	
60	7	7	9	5	9	5	8	8	10	
รวม	494	489	482	480	493	483	479	487	478	4,365

ข้อมูลการประเมินความพึงพอใจ ปีงบประมาณ พ.ศ. 2565

ยุทธศาสตร์ที่ 5 ยุทธศาสตร์ด้านการบริหารจัดการบ้านเมืองที่ดี

ประเด็นการ พัฒนา/ลำดับที่	1	2	3	4	5	6	7	8	9
1	8	8	8	9	9	9	9	9	9
2	9	9	9	9	9	9	8	7	9
3	8	8	8	8	8	8	9	9	9
4	9	9	9	9	9	9	9	9	9
5	9	9	9	9	9	9	9	9	9
6	9	8	8	8	9	8	9	9	9
7	8	8	8	8	8	9	9	8	8
8	10	10	9	10	10	10	10	10	10
9	10	10	10	10	10	10	10	10	10
10	10	10	10	10	10	10	10	10	10
11	8	8	9	8	9	8	7	8	9
12	9	9	9	8	8	7	7	7	9
13	9	9	9	8	9	7	7	7	6
14	8	9	8	9	7	7	6	9	9
15	8	8	8	9	8	7	7	6	8
16	8	8	8	8	8	8	8	8	8
17	7	7	7	7	7	7	7	7	7
18	7	7	7	7	7	7	7	7	7
19	8	8	8	8	8	8	8	8	8
20	10	10	10	10	10	10	10	10	10
21	9	10	9	10	9	8	9	10	10
22	10	9	10	10	10	9	8	9	10
23	10	10	9	9	10	10	9	8	9
24	10	10	10	9	10	10	8	9	9
25	10	9	10	10	10	10	10	9	0
26	8	6	7	8	7	6	7	8	9
27	5	4	7	8	6	7	5	7	8
28	7	6	5	6	6	6	5	8	8
29	8	7	6	5	7	5	6	8	9
30	5	5	8	7	6	6	5	5	5

31	10	10	10	10	10	10	10	10	10	
32	10	10	10	9	10	10	10	10	10	
33	7	7	7	7	7	7	7	7	7	
34	9	9	9	9	9	9	9	9	9	
35	8	8	8	5	8	5	8	5	7	
36	8	8	8	5	8	5	8	5	7	
37	8	8	8	7	8	7	8	7	8	
38	10	10	10	9	10	10	10	10	10	
39	10	10	10	9	10	10	10	10	10	
40	7	8	6	7	8	5	6	5	4	
41	6	7	8	9	6	7	8	5	4	
42	5	6	9	4	9	6	7	8	6	
43	8	5	5	4	3	4	5	6	9	
44	7	8	6	5	8	7	6	5	4	
45	8	8	7	9	9	9	8	9	9	
46	8	9	9	9	8	8	7	9	9	
47	8	8	9	7	8	8	9	9	9	
48	7	7	9	8	8	9	9	7	9	
49	7	9	8	9	9	8	7	9	9	
50	9	9	8	9	8	8	9	9	9	
51	7	7	9	9	8	9	9	9	9	
52	9	9	8	9	9	9	9	8	9	
53	10	5	10	10	10	10	10	10	10	
54	5	5	5	5	5	5	5	5	5	
55	5	5	5	5	5	5	7	7	7	
56	8	5	7	10	8	8	7	7	10	
57	10	10	10	10	10	10	10	10	10	
58	10	5	7	9	8	6	7	5	8	
59	10	10	10	10	9	10	10	10	10	
60	9	9	8	10	7	5	7	8	9	
รวม	497	482	495	491	496	473	480	481	496	4,391

ยุทธศาสตร์ การพัฒนา	ประเด็นการพัฒนา									รวม
	ป.1	ป.2	ป.3	ป.4	ป.5	ป.6	ป.7	ป.8	ป.9	
ย.1	503	509	478	486	473	486	469	459	476	4,339
ย.2	510	484	477	470	462	482	482	481	479	4,327
ย.3	512	501	503	482	487	498	476	485	482	4,426
ย.4	494	489	482	480	493	483	479	487	478	4,365
ย.5	497	482	495	491	496	473	480	481	496	4,391
รวม	2,516	2,465	2,435	2,409	2,411	2,422	2,386	2,393	2,411	21,848

แนวทางการพิจารณาการติดตามและประเมินผลยุทธศาสตร์เพื่อความสอดคล้องแผนพัฒนาท้องถิ่น

ประเด็นการพิจารณา	คะแนนเต็ม	คะแนนที่ได้
๑. ข้อมูลสภาพทั่วไปและข้อมูลพื้นฐานขององค์กรปกครองส่วนท้องถิ่น	๒๐	
๒. การวิเคราะห์สภาพการณ์และศักยภาพ	๒๐	
๓. ยุทธศาสตร์ประกอบด้วย	๖๐	
๓.๑ ยุทธศาสตร์ชาติ ๒๐ ปี (พ.ศ. ๒๕๖๑-๒๕๘๐)	(๕)	
๓.๒ แผนพัฒนาเศรษฐกิจและสังคมแห่งชาติ ฉบับที่ ๑๒ หรือ ฉบับที่ ๑๓	(๕)	
๓.๓ เป้าหมายการพัฒนาที่ยั่งยืน(Sustainable Development Goals : SDGs)	(๕)	
๓.๔ ยุทธศาสตร์จังหวัด	(๕)	
๓.๕ ยุทธศาสตร์การพัฒนาขององค์กรปกครองส่วนท้องถิ่นในเขตจังหวัด	(๕)	
๓.๖ ยุทธศาสตร์ขององค์กรปกครองส่วนท้องถิ่น	(๕)	
๓.๗ วิสัยทัศน์	(๕)	
๓.๘ กลยุทธ์	(๕)	
๓.๙ เป้าประสงค์ของแต่ละประเด็นกลยุทธ์	(๕)	
๓.๑๐ จุดยืนทางยุทธศาสตร์ (Positioning)	(๕)	
๓.๑๑ แผนงาน	(๕)	
๓.๑๒ ความเชื่อมโยงของยุทธศาสตร์ในภาพ รวม	(๕)	
รวมคะแนน	๑๐๐	




(นายสุริยชาติ ช่างบุตร)



(นายชัยชอม คำขาว)



(นายจิราวัฒน์ โคตรมา)



(นายสันอ หิมพ์สรี)



(นายวิโรจน์ ศรีสระปัสสา)



(นายทองคูณ วงศ์พิลา)









(นายจิราวัฒน์ โคตรมา)



(นายปลัดสิทธิ์ ช่างบุตร)

แนวทางการให้คะแนนการติดตามและประเมินผลยุทธศาสตร์เพื่อความสอดคล้องแผนพัฒนาท้องถิ่น
ขององค์กรปกครองส่วนท้องถิ่น

ประเด็นพิจารณา	รายละเอียดหลักเกณฑ์	คะแนนเต็ม	คะแนนที่ได้
๑. ข้อมูลสภาพทั่วไป และข้อมูลพื้นฐานของ องค์กรปกครองส่วน ท้องถิ่น	ควรประกอบด้วยข้อมูลดังนี้ ๑) ข้อมูลเกี่ยวกับด้านกายภาพ เช่น ที่ตั้งของ หมู่บ้าน/ชุมชน/ตำบล ลักษณะภูมิประเทศ ลักษณะ ภูมิอากาศ ลักษณะของดิน ลักษณะของแหล่งน้ำ ลักษณะของไม้/ป่าไม้ ฯลฯ ๒) ข้อมูลเกี่ยวกับด้านการเมือง/การปกครอง เช่น เขตการปกครอง การเลือกตั้ง ฯลฯ ประชากร เช่น ข้อมูลเกี่ยวกับจำนวนประชากร และช่วงอายุและ จำนวนประชากร ฯลฯ	๒๐ (๕)	๕
	๓) ข้อมูลเกี่ยวกับสภาพทางสังคม เช่น การศึกษา สาธารณสุข อาชญากรรม ยาเสพติด การสังคม สงเคราะห์ ฯลฯ ๔) ข้อมูลเกี่ยวกับศาสนา ประเพณี วัฒนธรรม เช่น การนับถือศาสนา ประเพณีและงานประจำปี ภูมิ ปัญญาท้องถิ่น ภาษาถิ่น สินค้าพื้นเมืองและของที่ระลึก ฯลฯ และ อื่นๆ	(๕)	๕
	๕) ข้อมูลเกี่ยวกับระบบบริการพื้นฐาน เช่น การ คมนาคมขนส่ง การไฟฟ้า ประปา โทรศัพท์ ฯลฯ ๖) ข้อมูลเกี่ยวกับระบบเศรษฐกิจ เช่น การเกษตร การประมง การปศุสัตว์ การบริการ การท่องเที่ยว อุตสาหกรรม การพาณิชย์/กลุ่มอาชีพ แรงงาน ฯลฯ	(๕)	๕
	๗) ข้อมูลเกี่ยวกับทรัพยากรธรรมชาติ เช่น น้ำ ป่า ไม้ ภูเขา คุณภาพของทรัพยากรธรรมชาติ ฯลฯ ๘) การสำรวจและจัดเก็บข้อมูลเพื่อการจัดทำ แผนพัฒนาท้องถิ่นหรือการใช้ข้อมูล จปฐ. ข้อมูลการมี ส่วนร่วมของประชาชนหรือการประชุมประชาคม ท้องถิ่น รูปแบบวิธีการ และการดำเนินการประชุม ประชาคมท้องถิ่น โดยใช้กระบวนการร่วมคิด ร่วมทำ ร่วมตัดสินใจ ร่วมตรวจสอบ ร่วมรับประโยชน์ ร่วม แก้ปัญหา ปรัชญาหรือ แลกเปลี่ยนเรียนรู้เพื่อ แก้ปัญหาสำหรับการพัฒนาท้องถิ่นตามอำนาจหน้าที่ ขององค์กรปกครองส่วนท้องถิ่น (brainstorming)	(๕)	๕

ประเด็นการพิจารณา	รายละเอียดหลักเกณฑ์	คะแนนเต็ม	คะแนนที่ได้
๒. การวิเคราะห์ สภาวะการณ์และศักยภาพ	๑) การวิเคราะห์ที่ครอบคลุมความเชื่อมโยง ความสอดคล้องยุทธศาสตร์จังหวัด ยุทธศาสตร์การ พัฒนาขององค์กรปกครองส่วนท้องถิ่นในเขตจังหวัด ยุทธศาสตร์ขององค์กรปกครองส่วนท้องถิ่น นโยบาย ของผู้บริหารท้องถิ่น รวมถึงความเชื่อมโยงยุทธศาสตร์ ชาติ ๒๐ ปี แผนพัฒนาเศรษฐกิจและสังคมแห่งชาติ และ SDGs (Bottom - up/Top - down)	๒๐ (๕)	
	๒) การวิเคราะห์ทางสังคม เช่น ด้านแรงงาน การศึกษาสาธารณสุข ความยากจน อาชญากรรม ปัญหายาเสพติด เทคโนโลยี จารีต ประเพณี วัฒนธรรม ภูมิปัญญาท้องถิ่น เป็นต้น	(๕)	
	๓) การวิเคราะห์สิ่งแวดล้อม พื้นที่สีเขียว ธรรมชาติต่างๆ ทางภูมิศาสตร์ กระบวนการหรือสิ่งที่ เกิดขึ้น การประดิษฐ์ที่มีผลต่อสิ่งแวดล้อมและการ พัฒนา ๔) การวิเคราะห์ทางเศรษฐกิจ ข้อมูลด้านรายได้ คร่าวเรือน การส่งเสริมอาชีพ กลุ่มอาชีพ กลุ่มทาง สังคม การพัฒนาอาชีพและกลุ่มต่างๆ สภาพทาง เศรษฐกิจและความเป็นอยู่ทั่วไป เป็นต้น	(๕)	
	๕) การวิเคราะห์หรือผลการวิเคราะห์ศักยภาพเพื่อ การประเมินสถานภาพการพัฒนาในปัจจุบันและ อนาคต ทิศทางแนวโน้มที่จะเกิดขึ้นหรือผลที่จะเกิดขึ้น ในการพัฒนาท้องถิ่นโดยใช้การวิเคราะห์เชิงเทคนิค Demand (Demand Analysis)/Global Demand และ Trend Analysis หรืออื่นๆ	(๕)	
๓. ยุทธศาสตร์ ๓.๑ ยุทธศาสตร์ชาติ ๒๐ ปี (พ.ศ. ๒๕๖๑-๒๕๘๐)	การกำหนดและการวิเคราะห์ ยุทธศาสตร์ชาติ ๒๐ ปีที่สอดคล้องกับการพัฒนา ท้องถิ่นขององค์กรปกครองส่วนท้องถิ่นตามประเด็น ยุทธศาสตร์ชาติ ๒๐ ปี และประเด็นยุทธศาสตร์ของ องค์กรปกครองส่วนท้องถิ่น	๖๐ (๕)	
๓.๒ แผนพัฒนาเศรษฐกิจ และสังคมแห่งชาติ ฉบับที่ ๑๒ หรือ ฉบับที่ ๑๓	การกำหนดและการวิเคราะห์ แผนพัฒนาเศรษฐกิจและสังคมแห่งชาติที่สอดคล้อง กับการพัฒนาท้องถิ่นขององค์กรปกครองส่วนท้องถิ่น ตามประเด็นยุทธศาสตร์หรือหมุดหมายและประเด็น ยุทธศาสตร์ขององค์กรปกครองส่วนท้องถิ่น	(๕)	

ประเด็นการพิจารณา	รายละเอียดหลักเกณฑ์	คะแนนเต็ม	คะแนนที่ได้
<p>๓.๓ เป้าหมายการพัฒนาที่ยั่งยืน (Sustainable Development Goals : SDGs)</p>	<p>การกำหนดและการวิเคราะห์เป้าหมาย/เป้าประสงค์ SDGs ที่สอดคล้องกับการพัฒนาท้องถิ่นขององค์กรปกครองส่วนท้องถิ่นตามเป้าหมาย/เป้าประสงค์ SDGs และประเด็นยุทธศาสตร์ขององค์กรปกครองส่วนท้องถิ่น</p>	(๕)	๕
<p>๓.๔ ยุทธศาสตร์จังหวัด</p>	<p>การกำหนดและการวิเคราะห์ยุทธศาสตร์ขององค์กรปกครองส่วนท้องถิ่นมีความสอดคล้องหรือเชื่อมโยงกับยุทธศาสตร์จังหวัด</p>	(๕)	๕
<p>๓.๕ ยุทธศาสตร์การพัฒนาขององค์กรปกครองส่วนท้องถิ่นในเขตจังหวัด</p>	<p>การกำหนดและการวิเคราะห์ยุทธศาสตร์ขององค์กรปกครองส่วนท้องถิ่นสอดคล้องหรือเชื่อมโยงกับยุทธศาสตร์การพัฒนาขององค์กรปกครองส่วนท้องถิ่นในเขตจังหวัดที่จัดทำขึ้นแบบมีส่วนร่วมขององค์การบริหารส่วนจังหวัดกับองค์กรปกครองส่วนท้องถิ่นในเขตจังหวัดที่สอดคล้องหรือเชื่อมโยงกับแผนพัฒนาจังหวัด</p>	(๕)	๕
<p>๓.๖ ยุทธศาสตร์ขององค์กรปกครองส่วนท้องถิ่น</p>	<p>การกำหนดและการวิเคราะห์สอดคล้องกับสภาพทั่วไปและข้อมูลพื้นฐาน สภาพสังคม เศรษฐกิจ สิ่งแวดล้อมของท้องถิ่น ประเด็นปัญหาการพัฒนาและแนวทางการพัฒนาที่สอดคล้องกับสภาพพื้นที่จริงและเป็นไปตามหน้าที่และอำนาจขององค์กรปกครองส่วนท้องถิ่น มีการกำหนดยุทธศาสตร์ที่สอดคล้องกับวิสัยทัศน์ที่กำหนดไว้</p>	(๕)	๕
<p>๓.๗ วิสัยทัศน์</p>	<p>การกำหนดและการวิเคราะห์วิสัยทัศน์ ซึ่งมีลักษณะแสดงสถานภาพที่องค์กรปกครองส่วนท้องถิ่นต้องการจะเป็นหรือบรรลุถึงอนาคตอย่างชัดเจน สอดคล้องกับสิ่งที่เกิดขึ้นในอนาคต และศักยภาพที่เป็นลักษณะเฉพาะขององค์กรปกครองส่วนท้องถิ่นที่แสดงให้เห็นถึงความสัมพันธ์กับโครงการพัฒนาท้องถิ่น</p>	(๕)	๕
<p>๓.๘ กลยุทธ์</p>	<p>การกำหนดและการวิเคราะห์แสดงให้เห็นช่องทางวิธีการ ภารกิจหรือสิ่งที่ต้องทำตามหน้าที่และอำนาจขององค์กรปกครองส่วนท้องถิ่นที่จะนำไปสู่การบรรลุวิสัยทัศน์ หรือแสดงให้เห็นถึงความชัดเจนในสิ่งที่จะดำเนินการให้บรรลุวิสัยทัศน์นั้น จากประเด็นคำถามที่สำคัญว่า ปัจจุบันเรายืนอยู่ ณ จุดใด หรือปัจจุบันเรากำลังทำอะไรอยู่แล้วในอนาคตเราจะพัฒนาอะไร</p>	(๕)	๕


ประเด็นการพิจารณา	รายละเอียดหลักเกณฑ์	คะแนนเต็ม	คะแนนที่ได้
๓.๙ เป้าประสงค์ของแต่ละประเด็นกลยุทธ์	การกำหนดและการวิเคราะห์เป้าประสงค์ของแต่ละประเด็นกลยุทธ์มีความสอดคล้องและสนับสนุนต่อกลยุทธ์และยุทธศาสตร์ที่จะเกิดขึ้น มุ่งหมายสิ่งหนึ่งสิ่งใดที่ชัดเจน โดยองค์กรปกครองส่วนท้องถิ่นมีเป้าประสงค์ใด จะทำสิ่งใด เป้าหมายการพัฒนาท้องถิ่นคืออะไร	(๕)	๕
๓.๑๐ จุดยืนทางยุทธศาสตร์ (Positioning)	การกำหนดและการวิเคราะห์จุดยืนขององค์กรปกครองส่วนท้องถิ่นที่มีความมุ่งมั่นอันแน่วแน่ในการวางแผนพัฒนาท้องถิ่น เพื่อให้บรรลุวิสัยทัศน์ขององค์กรปกครองส่วนท้องถิ่น ซึ่งเกิดจากศักยภาพของพื้นที่จริงที่จะนำไปสู่ผลสำเร็จทางยุทธศาสตร์ สิ่งที่เป็นจริงหรือมีอยู่จริงคืออะไรที่จะพัฒนาให้เกิดผลสำเร็จได้	(๕)	๕
๓.๑๑ แผนงาน	การกำหนดและการวิเคราะห์แสดงให้เห็นถึงการจำแนกแผนงานตามรูปแบบงบประมาณขององค์กรปกครองส่วนท้องถิ่น เป็นการวางแผนงานตามวิธีการจำแนกแผนงานการจัดทำงบประมาณให้ถูกต้องและสอดคล้องกับโครงการพัฒนาท้องถิ่นที่จะเกิดขึ้นซึ่งสอดคล้องกับวิสัยทัศน์ที่กำหนดไว้ แผนงานจะแสดงให้เห็นว่าจุดมุ่งหมายเพื่อการพัฒนาในอนาคตคืออะไร งานของเราคืออะไร ถูกต้องตามแผนหรือไม่	(๕)	๕
๓.๑๒ ความเชื่อมโยงของยุทธศาสตร์ในภาพรวม	การกำหนดและการวิเคราะห์ความเชื่อมโยงองค์รวมที่นำไปสู่การพัฒนาท้องถิ่นที่มาจากยุทธศาสตร์ทุกระดับ ได้แก่ ยุทธศาสตร์ชาติ ๒๐ ปี (พ.ศ. ๒๕๖๑ - ๒๕๘๐) แผนพัฒนาเศรษฐกิจและสังคมแห่งชาติ ฉบับที่ ๑๒ หรือ ฉบับที่ ๑๓ SDGs แผนพัฒนาจังหวัด/กลุ่มจังหวัด/แผนพัฒนาภาค ยุทธศาสตร์การพัฒนาขององค์กรปกครองส่วนท้องถิ่นในเขตจังหวัดและยุทธศาสตร์ขององค์กรปกครองส่วนท้องถิ่นมีความสัมพันธ์หรือเชื่อมโยงกันอย่างไรเพื่อให้การพัฒนาท้องถิ่นสอดคล้องกับยุทธศาสตร์ระดับมหภาค	(๕)	๕
รวมคะแนน	๒๐ หลักเกณฑ์/ตัวชี้วัด	๑๐๐	


Q&A: ๒๐/๒๕๖๒

๙.๐๓๓. ๒๐/๒๕๖๒ ๑๐/๒๕๖๒
๒๕/๓/๒๕๖๒

แนวทางการพิจารณาการติดตามและประเมินผลโครงการเพื่อความสอดคล้องแผนพัฒนาท้องถิ่น

ประเด็นการพิจารณา	คะแนนเต็ม	คะแนนที่ได้
✓ ๑. การสรุปสถานการณ์การพัฒนา	๑๐	
✓ ๒. การประเมินผลการนำแผนพัฒนาท้องถิ่นไปปฏิบัติในเชิงปริมาณ	๑๐	
✓ ๓. การประเมินผลการนำแผนพัฒนาท้องถิ่นไปปฏิบัติในเชิงคุณภาพ	๑๐	
✓ ๔. ยุทธศาสตร์ กลยุทธ์แผนการพัฒนา	(๕)	
✓ ๕. โครงการพัฒนาตามแผนพัฒนาท้องถิ่น	๓๐	
✓ ๕.๑ ความชัดเจนของชื่อโครงการ	(๕)	
✓ ๕.๒ กำหนดวัตถุประสงค์สอดคล้องกับโครงการ	(๕)	
✓ ๕.๓ เป้าหมาย (ผลผลิตของโครงการ) มีความชัดเจนนำไปสู่การตั้งงบประมาณได้ถูกต้อง	(๕)	
✓ ๕.๔ มีการประมาณการถูกต้องตามหลักวิธีการงบประมาณ	(๕)	
✓ ๕.๕ มีการกำหนดตัวชี้วัด (KPI) และสอดคล้องกับวัตถุประสงค์และผลที่คาดว่าจะได้รับ	(๕)	
✓ ๕.๖ ผลที่คาดว่าจะได้รับสอดคล้องกับโครงการและวัตถุประสงค์ที่กำหนดไว้	(๕)	
๖. โครงการพัฒนาที่นำไปจัดทำงบประมาณรายจ่ายประจำปี	๓๕	
✓ ๖.๑ โครงการพัฒนาท้องถิ่นที่นำไปจัดทำงบประมาณรายจ่ายแก้ไขปัญหาความยากจน	(๕)	
✓ ๖.๒ โครงการพัฒนาท้องถิ่นที่นำไปจัดทำงบประมาณรายจ่ายแก้ไขปัญหาความยากจน	(๕)	
✓ ๖.๓ โครงการเพื่อการพัฒนาท้องถิ่นที่นำไปจัดทำงบประมาณ รายจ่ายด้านการบริหารจัดการอนุรักษ์ทรัพยากรธรรมชาติสิ่งแวดล้อม	(๕)	
✓ ๖.๔ โครงการเพื่อการพัฒนาท้องถิ่นที่นำไปจัดทำงบประมาณรายจ่ายเกี่ยวกับสุขภาพ	(๕)	
✓ ๖.๕ โครงการเพื่อการพัฒนาท้องถิ่นที่นำไปจัดทำงบประมาณรายจ่ายเกี่ยวกับด้านการศึกษา ศิลปะ ศาสนา วัฒนธรรม จารีตประเพณี และภูมิปัญญาท้องถิ่น	(๕)	
✓ ๖.๖ โครงการเพื่อการพัฒนาท้องถิ่นที่นำไปจัดทำงบประมาณรายจ่ายเกี่ยวกับด้านโครงสร้างพื้นฐาน	(๕)	
✓ ๖.๗ โครงการพัฒนาท้องถิ่นที่นำไปจัดทำงบประมาณรายจ่ายเกี่ยวกับด้านการบริหารจัดการน้ำ	(๕)	
รวม	๑๐๐	



(นางอรุณรัตน์ ชาญพร)


(นายวิโรจน์ ศรีตะนันท์)



(นายเกียรติชัย คำขาว)


(นายทอคน วงศ์ฟ้า)






(นายณิชากร นิมพิรัตน์)





(นายประสิทธิ์ งามพิศุตา)





(นายจิรวัฒน์ โคตรมา)




(นายพินิต ทอกรจำ)





แนวทางการให้คะแนนการติดตามและประเมินผลโครงการเพื่อความสอดคล้องแผนพัฒนาท้องถิ่น
ขององค์กรปกครองส่วนท้องถิ่น

ประเด็นการพิจารณา	รายละเอียดหลักเกณฑ์	คะแนนเต็ม	คะแนนที่ได้
๑. การสรุปสถานการณ์การพัฒนา	๑) การวิเคราะห์หรือการวิเคราะห์ศักยภาพเพื่อประเมินสถานการณ์การพัฒนาที่ประชาชนต้องการให้ดำเนินการและองค์กรปกครองส่วนท้องถิ่นตอบสนองความต้องการได้โดยใช้การวิเคราะห์เชิงเทคนิค Demand (Demand Analysis)/ Global Demand หรืออื่น ๆ เป็นการวิเคราะห์โครงการเพื่อสอดคล้องกับยุทธศาสตร์และวิสัยทัศน์ขององค์กรปกครองส่วนท้องถิ่น	๑๐ (๕)	
	๒) การวิเคราะห์หรือผลการวิเคราะห์ศักยภาพเพื่อประเมินสภาพการพัฒนาในปัจจุบันและอนาคตทิศทาง แนวโน้มที่จะเกิดขึ้นหรือผลที่จะเกิดในการพัฒนาท้องถิ่นโดยใช้การวิเคราะห์เชิงเทคนิค Trend หรือนำเทคนิค Demand (Demand Analysis)/Global Demand หรืออื่นๆ มาเชื่อมต่อ เป็นการวิเคราะห์โครงการเพื่อสอดคล้องกับยุทธศาสตร์และวิสัยทัศน์ขององค์กรปกครองส่วนท้องถิ่น	(๕)	
๒. การประเมินผลการนำแผนพัฒนาท้องถิ่นไปปฏิบัติในเชิงปริมาณ	๑) การกำหนดและการวิเคราะห์การควบคุมที่มีการใช้ตัวเลขต่าง ๆ เพื่อนำมาใช้วัดผลในเชิงปริมาณ เช่น การวัดจำนวนโครงการ กิจกรรม ครัวเรือน วัสดุ งานต่าง ๆ ก็คือผลผลิตเป็นไปตามที่ตั้งเป้าหมายเอาไว้หรือไม่ จำนวนที่ดำเนินการจริงตามที่ได้กำหนดไว้จำนวนที่ไม่สามารถดำเนินการได้ สามารถอธิบายได้ตามหลักประสิทธิภาพ (Efficiency) ของการพัฒนาท้องถิ่นตามหน้าที่และอำนาจที่ได้กำหนดไว้	๑๐ (๕)	
	๒) การกำหนดและการวิเคราะห์ผลกระทบ/สิ่งที่กระทบ (Impact) โครงการพัฒนาท้องถิ่นที่ดำเนินการในเชิงปริมาณ (Quantitative) ที่เกิดจาก (๑) ได้มีการวิเคราะห์ในเชิงปริมาณด้วยรูปแบบของข้อมูลต่าง ๆ เช่น กราฟ สถิติ เป็นต้น	(๕)	


ประเด็นการพิจารณา	รายละเอียดหลักเกณฑ์	คะแนนเต็ม	คะแนนที่ได้
<p>๓. การประเมินผลการนำแผนพัฒนาท้องถิ่นไปปฏิบัติในเชิงคุณภาพ</p>	<p>๑) การกำหนดและการวิเคราะห์การประเมินประสิทธิผลของแผนพัฒนาในเชิงคุณภาพคือการนำเอาเทคนิคต่าง ๆ มาใช้เพื่อวัดว่าภารกิจ โครงการ กิจกรรม ครุภัณฑ์ วัสดุ งานต่าง ๆ ที่ดำเนินการในพื้นที่ ตรงต่อความต้องการของประชาชน และเป็นไปตามหน้าที่อำนาจ ประชาชนพึงพอใจ มีความสุข จากการพัฒนาท้องถิ่น โครงการพัฒนา ครุภัณฑ์ วัสดุ การดำเนินการต่าง ๆ มีสภาพหรือลักษณะถูกต้อง คงทน ถาวร สามารถใช้การได้ตามวัตถุประสงค์หรือไม่ ซึ่งเป็นไปตามหลักประสิทธิผล (Effectiveness) ผลการปฏิบัติราชการตามที่ได้รับงบประมาณมาดำเนินการ รวมถึงสามารถเทียบเคียงกับส่วนราชการหรือหน่วยงานอื่นได้ และเป็นไปหลักการบริหารกิจการบ้านเมืองที่ดี</p>	<p>๑๐ (๕)</p>	
	<p>๒) การกำหนดและการวิเคราะห์วิเคราะห์ผลกระทบ/สิ่งที่กระทบ (Impact) โครงการที่ดำเนินการในเชิงคุณภาพ (Qualitative) ที่เกิดจากได้มีการวิเคราะห์ในเชิงคุณภาพ การวัดความพึงพอใจหรือวัดความสุขที่ประชาชนได้รับด้วยรูปแบบของข้อมูลต่าง ๆ เช่น กราฟ สถิติ เป็นต้น</p>	<p>(๕)</p>	
<p>๔. ยุทธศาสตร์ กลยุทธ์ แผนการพัฒนา</p>	<p>๑) การกำหนดและการวิเคราะห์กลยุทธ์ที่สอดคล้องกับยุทธศาสตร์ แผนงาน และงานที่จะพัฒนาท้องถิ่นซึ่งผ่านการวิเคราะห์เพื่อการพัฒนาท้องถิ่นด้วยเทคนิคการวิเคราะห์</p>	<p>๑๐ (๕)</p>	
	<p>๒) การกำหนดและการวิเคราะห์กลยุทธ์ที่สอดคล้องกับยุทธศาสตร์การพัฒนาท้องถิ่น นำไปสู่การจัดทำโครงการ กิจกรรม ครุภัณฑ์ วัสดุในการจัดทำบริการสาธารณะหรือกิจกรรมสาธารณะที่เป็นรูปธรรม</p>		

ประเด็นการพิจารณา	รายละเอียดหลักเกณฑ์	คะแนนเต็ม	คะแนนที่ได้
<p>๕. โครงการพัฒนาตามแผนพัฒนาท้องถิ่น</p> <p>๕.๑ ความชัดเจนของชื่อโครงการ</p>	<p>ควรประกอบด้วยข้อมูลดังนี้</p> <p>๑) "โครงการพัฒนา" หมายความว่าโครงการที่ดำเนินการจัดทำบริการสาธารณะและกิจกรรมสาธารณะเพื่อให้เกิดการพัฒนาบรรลุตามวิสัยทัศน์ที่กำหนดไว้</p> <p>๒) โครงการพัฒนาท้องถิ่นมีวัตถุประสงค์สนองต่อยุทธศาสตร์การพัฒนาขององค์กรปกครองส่วนท้องถิ่นและดำเนินการเพื่อให้การพัฒนาบรรลุตามวิสัยทัศน์ขององค์กรปกครองส่วนท้องถิ่นที่กำหนดไว้ชื่อโครงการมีความชัดเจน มุ่งเน้นไปเรื่องใดเรื่องหนึ่งเป็นการเฉพาะ อ่านแล้วเข้าใจได้ว่าจะพัฒนาอะไร หรือสิ่งที่จะทำนั้นจะเกิดอะไรขึ้นในอนาคต</p>	<p>๒๕</p> <p>(๕)</p>	
<p>๕.๒ กำหนดวัตถุประสงค์สอดคล้องกับโครงการ</p>	<p>การกำหนดวัตถุประสงค์ของโครงการต้องมีความชัดเจน (Clear objective) ตอบสนองต่อโครงการพัฒนาท้องถิ่น โครงการต้องกำหนดวัตถุประสงค์สอดคล้องกับความเป็นมาของโครงการ สอดคล้องกับหลักการและเหตุผล วิธีการดำเนินงานต้องสอดคล้องกับวัตถุประสงค์ มีความเป็นไปได้อย่างชัดเจน มีลักษณะเฉพาะเจาะจง จะดำเนินการเพื่อสนับสนุน/ส่งเสริม ฯลฯ</p>	<p>(๕)</p>	
<p>๕.๓ เป้าหมาย (ผลผลิตของโครงการ) มีความชัดเจนนำไปสู่การตั้งงบประมาณได้ถูกต้อง</p>	<p>สภาพที่อยากให้เกิดขึ้นในอนาคตเป็นทิศทางที่ต้องไปให้ถึง เป้าหมายต้องชัดเจน สามารถระบุจำนวนเท่าใด กลุ่มเป้าหมายคืออะไร มีผลผลิตอย่างไร กลุ่มเป้าหมายพื้นที่ดำเนินงานและระยะเวลาดำเนินงานลงรายละเอียดให้ชัดเจนว่าโครงการนี้จะทำที่ไหน เริ่มต้นในช่วงเวลาใดจบลงเมื่อใด ใครคือกลุ่มเป้าหมายของโครงการ หากกลุ่มเป้าหมายมีหลายกลุ่มก็ให้ระบุว่ากลุ่มเป้าหมายหลัก กลุ่มเป้าหมายรองหรือกลุ่มเป้าหมายเดียวกัน เป้าหมาย (ผลผลิตของโครงการ) จะนำไปสู่การประมาณการราคาในช่องของ "งบประมาณ"</p>	<p>(๕)</p>	

ประเด็นการพิจารณา	รายละเอียดหลักเกณฑ์	คะแนนเต็ม	คะแนนที่ได้
<p>๕.๔ มีการประมาณการ ถูกต้องตามหลักวิธีการ งบประมาณ</p>	<p>๑) มีการประมาณราคาในโครงการพัฒนาท้องถิ่นเพื่อ จัดทำบริการสาธารณะหรือกิจกรรมสาธารณะเพื่อ ประโยชน์ของประชาชนในท้องถิ่นตามหลักการ พัฒนาอย่างยั่งยืนมีการประมาณการราคาถูกต้องตาม หลักวิธีการงบประมาณ การประมาณราคาสอดคล้อง กับโครงการ การจัดทำบริการสาธารณะหรือกิจกรรม สาธารณะหรือถูกต้องตามหลักวิชาการทางช่าง หลัก ของราคากลางตามพระราชบัญญัติการจัดซื้อจัดจ้าง และการบริหารพัสดุภาครัฐ พ.ศ. ๒๕๖๐ มีความโปร่ง ใสในการกำหนดราคากลางและตรวจสอบได้ในเชิง ประจักษ์ การประมาณการราคาที่เกิดจากเป้าหมาย (ผลผลิตของโครงการ)</p> <p>๒) งบประมาณโครงการพัฒนาจะต้องคำนึงถึงหลัก สำคัญ ๕ ประการในการจัดทำโครงการได้แก่ (๑) ความประหยัด (Economy) (๒) ความมีประสิทธิภาพ (Efficiency) (๓) ความมีประสิทธิภาพ (Effectiveness) (๔) ลดความเหลื่อมล้ำในการพัฒนา ท้องถิ่นนำไปสู่ความยุติธรรม (Equity) (๕) ความ โปร่งใส (Transparency) ชัดเจน ตรวจสอบได้ วัดได้ พิสูจน์ได้ว่าเป็นจริงในเวลานั้น</p>	(๕)	
<p>๕.๕ มีการกำหนดตัวชี้วัด (KPI) และสอดคล้องกับ วัตถุประสงค์และผลที่ คาดว่าจะได้รับ</p>	<p>มีการกำหนดตัวชี้วัดผลงาน (Key Performance Indicator : KPI) ที่สามารถวัดได้ (measurable) ใช้ บอกระสิทธิภาพ (Effectiveness) ใช้บอก ประสิทธิภาพ (efficiency) ได้ เช่น การกำหนดความ พึงพอใจ การกำหนดร้อยละ การกำหนดอันเกิดจาก ผลของวัตถุประสงค์ที่เกิดสิ่งที่ได้รับ (การคาดการณ์ คาดว่าจะได้รับ) ตัวชี้วัดที่แสดงให้เห็นว่าจะ ดำเนินการให้เกิดผลสำเร็จอย่างไรหรือผลที่คาดว่าจะ ได้รับอย่างไร ไม่ใช่การกำหนด KPI เป็นครั้งหนึ่ง/แห่ง หนึ่ง/หนึ่งโครงการ/ความกว้าง/ความยาว ฯลฯ</p>	(๕)	

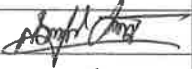







ประเด็นการพิจารณา	รายละเอียดหลักเกณฑ์	คะแนนเต็ม	คะแนนที่ได้
<p>๕.๖ ผลที่คาดว่าจะได้รับ สอดคล้องกับโครงการ และวัตถุประสงค์ที่กำหนดไว้</p>	<p>ผลที่ได้รับเป็นสิ่งที่เกิดขึ้นได้จริงจากการดำเนินงานตามโครงการพัฒนา ซึ่งสอดคล้องกับวัตถุประสงค์ที่ตั้งไว้ การได้ผลหรือผลที่เกิดขึ้นจะต้องเท่ากับวัตถุประสงค์หรือมากกว่าวัตถุประสงค์ซึ่งการเขียนวัตถุประสงค์ควรคำนึงถึง (๑)มีความเป็นไปได้และมีความเฉพาะเจาะจงในการดำเนินงานตามโครงการ (๒)วัดและประเมินผลระดับของความสำเร็จได้ (๓)ระบุสิ่งที่ต้องดำเนินงานอย่างชัดเจนและเฉพาะเจาะจงมากที่สุดและสามารถปฏิบัติได้(๔)เป็นเหตุเป็นผล สอดคล้องกับความเป็นจริง(๕)ส่งผลต่อการบ่งบอกเวลาได้</p>	(๕)	
<p>๖. โครงการพัฒนาที่นำไปจัดทำงบประมาณรายจ่ายประจำปี</p> <p>๖.๑ โครงการพัฒนาท้องถิ่นที่นำไปจัดทำงบประมาณรายจ่ายแก้ไขปัญหาความยากจน</p>	<p>โครงการพัฒนาท้องถิ่นนำไปจัดทำงบประมาณรายจ่ายประจำปีในภาพรวม ประกอบด้วยโครงการ กิจกรรม ครุภัณฑ์ วัสดุ งานต่าง ๆ ที่นำไปดำเนินการจัดทำบริการสาธารณะหรือกิจกรรมสาธารณะ จำนวนไม่น้อยกว่าร้อยละ ๒๐ ของงบประมาณรายจ่ายประจำปีตามข้อบัญญัติ/เทศบัญญัติ งบประมาณรายจ่ายประจำปีที่ตั้งไว้</p>	<p>๓๕</p> <p>(๕)</p>	
<p>๖.๒ โครงการพัฒนาท้องถิ่นที่นำไปจัดทำงบประมาณรายจ่ายแก้ไขปัญหาความยากจน</p>	<p>โครงการพัฒนาท้องถิ่นที่นำไปจัดทำงบประมาณรายจ่ายประจำปี ประกอบด้วยโครงการ กิจกรรม ครุภัณฑ์ วัสดุงานต่าง ๆ เพื่อแก้ไขปัญหาความยากจนหรือการส่งเสริมอาชีพประชาชนในท้องถิ่น จำนวนไม่น้อยกว่าร้อยละ ๒ ของงบประมาณรายจ่ายประจำปีตามข้อบัญญัติ/เทศบัญญัติงบประมาณรายจ่ายประจำปีที่ตั้งไว้</p>	(๕)	
<p>๖.๓ โครงการเพื่อการพัฒนาท้องถิ่นที่นำไปจัดทำงบประมาณรายจ่ายด้านการบริหารจัดการอนุรักษ์ทรัพยากรธรรมชาติ สิ่งแวดล้อม</p>	<p>โครงการพัฒนาท้องถิ่นที่นำไปจัดทำงบประมาณรายจ่ายประจำปี ประกอบด้วยโครงการ กิจกรรม ครุภัณฑ์ วัสดุ งานต่าง ๆ เพื่อการบริหารจัดการอนุรักษ์ทรัพยากรธรรมชาติ สิ่งแวดล้อมหรือบำรุงรักษาทรัพยากรธรรมชาติและสิ่งแวดล้อม จำนวนไม่น้อยกว่าร้อยละ ๒ ของงบประมาณรายจ่ายประจำปีตามข้อบัญญัติ/เทศบัญญัติงบประมาณรายจ่ายประจำปีที่ตั้งไว้</p>	(๕)	

ประเด็นการพิจารณา	รายละเอียดหลักเกณฑ์	คะแนนเต็ม	คะแนนที่ได้
๖.๔ โครงการเพื่อการพัฒนาท้องถิ่นที่นำไปจัดทำงบประมาณรายจ่ายเกี่ยวกับสุขภาวะ	โครงการพัฒนาท้องถิ่นที่นำไปจัดทำงบประมาณรายจ่ายประจำปี ประกอบด้วยโครงการ กิจกรรม ภารกิจ งานต่าง ๆ ที่ดำเนินการเกี่ยวกับสุขภาวะหรือการดำเนินการด้านการสาธารณสุข จำนวนไม่น้อยกว่าร้อยละ ๒ ของงบประมาณรายจ่ายประจำปีตามข้อบัญญัติ/เทศบัญญัติงบประมาณรายจ่ายประจำปี	(๕)	๕
๖.๕ โครงการเพื่อการพัฒนาท้องถิ่นที่นำไปจัดทำงบประมาณรายจ่ายเกี่ยวกับด้านการศึกษา ศิลปะ ศาสนา วัฒนธรรม จารีต ประเพณี และภูมิปัญญาท้องถิ่น	โครงการพัฒนาท้องถิ่นที่นำไปจัดทำงบประมาณรายจ่ายประจำปี ประกอบด้วยโครงการ กิจกรรม ภารกิจ งานต่าง ๆ ที่ดำเนินการเกี่ยวกับสุขภาวะหรือการดำเนินการด้านสาธารณสุข จำนวนไม่น้อยกว่าร้อยละ ๒ ของงบประมาณรายจ่ายประจำปีตามข้อบัญญัติ/เทศบัญญัติงบประมาณรายจ่ายประจำปีที่ตั้งไว้	(๕)	๕
๖.๖ โครงการเพื่อการพัฒนาท้องถิ่นที่นำไปจัดทำงบประมาณรายจ่ายเกี่ยวกับด้านโครงสร้างพื้นฐาน	โครงการพัฒนาท้องถิ่นที่นำไปจัดทำงบประมาณรายจ่ายประจำปี ประกอบด้วยโครงการ กิจกรรม ภารกิจ งานต่าง ๆ ที่ดำเนินการด้านโครงสร้างพื้นฐาน หรือการคมนาคม เช่น ก่อสร้าง ปรับปรุง ซ่อมแซมถนน ฯลฯ จำนวนไม่น้อยกว่าร้อยละ ๒ ของงบประมาณรายจ่ายประจำปีตามข้อบัญญัติ/เทศบัญญัติงบประมาณรายจ่ายประจำปีที่ตั้งไว้	(๕)	๕
๖.๗ โครงการพัฒนาท้องถิ่นที่นำไปจัดทำงบประมาณรายจ่ายเกี่ยวกับด้านการบริหารจัดการน้ำ	โครงการพัฒนาท้องถิ่นที่นำไปจัดทำงบประมาณรายจ่ายประจำปี ประกอบด้วยโครงการ กิจกรรม ภารกิจ งานต่าง ๆ ที่ดำเนินการด้านการบริหารจัดการน้ำ เช่น ก่อสร้าง ปรับปรุง อหลังน้ำ ชุด ติดตั้ง หรือการบริหารจัดการน้ำรวมถึงน้ำประปา ฯลฯ จำนวนไม่น้อยกว่าร้อยละ ๒ ของงบประมาณรายจ่ายประจำปีตามข้อบัญญัติ/เทศบัญญัติงบประมาณรายจ่ายประจำปีที่ตั้งไว้	(๕)	๕
รวม	๒๐ หลักเกณฑ์/ตัวชี้วัด	๑๐๐	๑๐๐


 (นาง สุรเชษฐ์ นภะบุตย)

ประชุม
คณะกรรมการติดตามและประเมินผลแผนพัฒนาองค์การบริหารส่วนตำบลสระโพนทอง
วันที่ ๑๙ ธันวาคม พ.ศ. ๒๕๖๕
ณ ห้องประชุมองค์การบริหารส่วนตำบลสระโพนทอง

คณะกรรมการติดตามและประเมินผลแผนพัฒนาองค์การบริหารส่วนตำบลสระโพนทอง

ลำดับ ที่	ชื่อ-สกุล	ตำแหน่ง	ลายมือชื่อ
๑	นางสุรียนต์ ปากะบุตร	กรรมการ ((สมาชิกสภา อบต. หมู่ที่ ๔ บ้านสระโพนทอง)	
๒	นายอภิเชก สาวแก้ว	กรรมการ (สมาชิกสภา อบต. หมู่ที่ ๗ บ้านหนองคู)	-
๓	นายวิโรจน์ ศรีตะปัญญา	กรรมการ (สมาชิกสภา อบต. หมู่ที่ ๘ บ้านพิพวย)	
๔	นายเสงี่ยม ค้ายาง	กรรมการ (ผู้แทนประชาคมท้องถิ่น หมู่ที่ ๘ บ้านพิพวย)	
๕	นายทองคุณ วงศ์ฟ้า	กรรมการ (ผู้แทนประชาคมท้องถิ่น หมู่ที่ ๙ บ้านโนนมะเขือ)	
๖	นางสุพัตรา จันป้อม	กรรมการ (ท้องถิ่นอำเภอเกษตรสมบูรณ์)	
๗	นางสาวอนุสรณ์ ขุนโนนเขวา	กรรมการ (เกษตรตำบลสระโพนทอง)	
๘	นายสนอง พิมพ์สิงห์	กรรมการ (ผู้ทรงคุณวุฒิ :ผู้อำนวยการโรงเรียนบ้านโพธิ์)	
๙	นายประสิทธิ์ ขาปัญญา	กรรมการ (ผู้ทรงคุณวุฒิ)	
๑๐	นายจิราวัฒน์ โคตรมา	กรรมการ (ผู้อำนวยการกองช่าง)	
๑๑	นางขวัญนภา ทองกระจ่าง	เลขานุการคณะกรรมการ (หัวหน้าสำนักปลัด)	

ผู้เข้าร่วมประชุม

ลำดับ ที่	ชื่อ-สกุล	ตำแหน่ง	ลายมือชื่อ
๑	นางสาวบุญยนุช เสนาหมื่น	นักวิเคราะห์นโยบายและแผนฯ	